

A NEW
CONCEPT
OF LIFE

LA PREMIER
SISTEMAS DE DESCANSO

COLCHONES, CABEZALES Y COMPLEMENTOS
MATTRESS, HEADBOARDS AND COMPLEMENTS
MATELAS, TÊTES DE LIT ET ACCESSOIRES

HERMOGENES
muebles



CHESTER


Visco 85kg, muelle ensacado Titanium Pro Firm, algodón
 Visco 85kg, Titanium Pro Firm pocketed spring, cotton
 Visco 85kg, ressort ensaché Titane Pro Ferme, coton



Tejido cara superior / Topside Tissue / Tissu supérieur



Tejido inferior Strech Antideslizante Air quality
 Lower fabric Strech Anti-sliding Air quality
 Tissu inférieur Strech Antidesliant Air quality



- 1 **Tejido Strech Microtencial**
Stretch Loxwe Microtencial fabric
Tissu Strech Loxwe Microtencial
- 2 **Visco 45kg**
Visco 45kg 2cm
- 3 **Espuma supersuave**
Supersoft foam 2cm
- 4 **Visco 85kg**
Visco 85kg 2,5cm
- 5 **Espuma**
Foam 1cm
- 6 **Espuma Extrafirme Box 20kg**
Box foam extrafirme 20kg
- 8 **Box mousse extrafirme 30kg**
Box mousse extrafirme 30kg 2cm
- 7 **Muelle Ensacado Titanium Pro Firm**
Titanium Pro Firm pocketed spring
Ressort ensaché Titane Pro Ferme
- 9 **Espuma Perfilada**
Profiled foam 2cm
- 10 **100% Algodón**
Cotton 300gr m²
- 11 **Fibra Soft**
Fiber Soft 180gr
- 12 **Tejido Strech Air Quality**
Stretch fabric Air quality
Tissu Strech Air quality 300gr
- 13 **Reforzo Perimetral Extrafirm**
Perimeter reinforcement extrafirm
Renforcement du périmètre extrafirme 30kg



± 30cm



cara invierno ↑ cara verano ↓

PREMIUM

TITANIUM PRO
MUELLE ENSACADO

5 AÑOS

GARANTÍA

RECOMENDABLE PARA TALLAS XL
Recommended for XL size
Recommandé pour taille XL

CARACTERÍSTICAS

Acolchado sistema tapa-tapa cara superior y continuo cara inferior.
 Platabanda con falso topper acolchada con tejido microfibra con cordón perimetral, 4 asas verticales laterales bordadas y parche frontal en poliuretano termosellado.
 Independencia de pesos
 Garantía de 5 años en carcasa Titanium Pro. Resto de componentes garantía de 3 años

CHARACTERISTICS

Padding system cover-cover upper face and continuous lower face.
 Bandeau with false topper padded with microfiber fabric with perimeter cord, 4 embroidered vertical side handles and heat seal leatherette front patch.
 Independence of pesos
 5-year warranty on Titanium Pro housing. Rest of components 3 year warranty

CARACTÉRISTIQUES

Système de rembourrage couverture-couverture face supérieure et face inférieure continue.
 Bandeau avec faux surmatelas rembourré de tissu en microfibre avec cordon périphérique, 4 poignées latérales verticales brodées et patch avant en similicuir joint thermique.
 Indépendance des pesos
 Garantie de 5 ans sur le bolter Titanium Pro. Reste des composants garantie 3 ans

TARIFA / RATE / TARIF


Ancho / Width / Largeur	80	90	105	120	135	140	150	160	180	200	
Largo / Length / Longueur	180	811	811	903	1097	1097	1168	1168	1285	1439	1596
	190	811	811	903	1097	1097	1168	1168	1285	1439	1596
	200	867	867	966	1174	1174	1249	1249	1374	1540	1707

Las medidas remarcadas en color gris tendrán Servicio Express / The measures marked in gray colour will have Express Service / Les mesures colorées gris auront un Service Express

Opción embalaje caja cartón suplemento 12€ (especificar en pedido) / Option cardboard box packaging suplement 12€ (specify when ordering) / Option emballage carton supplément 12€ (à préciser lors de la commande)

ESSENTYAL


Visco carbono, muelle ensacado firme 5 zonas, gel foam
 Carbon visco, 5 zone firm pocket spring, gel foam
 Visco carbone, ressort ensaché ferme 5 zones, mousse gel



Tejido cara superior / Toppide Tissue / Tissu supérieur



Tejido cara inferior / Underside Tissue / Tissu du dessous



- 1 Tejido Stretch
Tissue Stretch
Tissu Stretch
- 2 Fibra
Fiber
Fibre **180gr**
- 3 Visco Carbono
Visco-Carbon
Visco-Carbone **1cm**
- 4 Espuma supersuave
Supersoft foam
Mousse Superdouce **2cm**
- 5 Muelle Ensacado 5 zonas firme 240 muelles/m²
Firm Pocketed spring 5 zones 240 muelles/m²
Resort ensaché ferme 5 zones 240 muelles/m²
- 6 Espuma Perfilada
Profiled foam
Mousse profilée **2cm**
- 7 Gel Foam
Gel foam
Gel mousse **1cm**
- 8 Refuerzo perimetral Extrafirm
Perimeter reinforcement
extrafirm
Renforcement du
périmètre extrafirm **30kg**



± 28cm

70%
ADAPTACION / adaptation

80%
FIRMEZA / firmness / solidité



CARACTERÍSTICAS

Acolchado sistema tapa-tapa cara superior y continuo cara inferior
 Platabanda acolchada con tejido tapicería, falso topper en tejido 4D de máxima transpiración y cordón perimetral, 4 asas laterales bordadas con parche y parche frontal bordado
 Independencia de pesos

CHARACTERISTICS

Padding system cover-cover upper face and continuous lower face
 Padded platform with upholstery fabric, false topper in 4D fabric with maximum breathability and perimeter cord, 4 side handles embroidered with patch and embroidered front patch
 Independence of pesos

CARACTÉRISTIQUES


Système de rembourrage couverture-couverture face supérieure et face inférieure continue
 Plate-forme rembourrée avec tissu d'ameublement, faux surmatelas en tissu 4D avec une respirabilité maximale et cordon périphérique, 4 poignées latérales brodées avec patch et patch avant brodé
 Indépendance des pesos

TARIFA / RATE / TARIF

	80	90	105	120	135	140	150	160	180	200
Ancho / Wicht / Largeur	80	90	105	120	135	140	150	160	180	200
Largo Length	180	526	526	588	695	695	748	748	823	922
Longeur	190	526	526	588	695	695	748	748	823	922
	200	562	562	629	746	746	800	800	881	986

Las medidas remarcadas en color gris tendrán Servicio Express / The measures marked in gray colour will have Express Service / Les mesures colorées gris auront un Service Express

Opción embalaje caja cartón suplemento 12€ (especificar en pedido) / Option cardboard box packaging supplement € 12 (specify when ordering) / Option emballage carton supplément 12€ (à préciser lors de la commande)



- 1 **Tejido Luxe Lino Reciclado**
Recycled Linen-Luxe tissue
Tissu Lin Luxe Recycle
- 2 **Visco**
Visco **0,5cm**
- 3 **Espuma perfilada**
Profiled foam
- 4 **Mousse perfilada**
Mousse profilée **2cm**
- 5 **Espuma extrafirme Box 30kg**
Foam extrafirm Box 30kg
- 7 **Mousse extrafirme Box 30kg**
Mousse extrafirme Box 30kg **2cm**
- 6 **Muelle ensacado Titanium Pro Extrafirm**
Pocket spring Titanium Pro Extrafirm
Resort ensaché Titanium Pro Extraferme
- 8 **Espuma**
Foam
Mousse **1cm**
- 9 **Fibra**
Fiber
Fibre **180gr**
- 10 **Tejido Stretch**
Tissue Stretch
Tissu Stretch **240gr**
- 11 **Refuerzo perimetral Extrafirm**
Perimeter reinforcement
extrafirm
Renforcement du
périmètre extraferme **30kg**



± 27cm



PREMIUM

TITANIUM PRO
MUELLE ENSACADO

5 años

GARANTÍA
EN CARCASA TITANIUM PRO



CARACTERÍSTICAS

Acolchado sistema tapa-tapa cara superior y continuo cara inferior
Flatabanda tejido tapicería con parche, etiqueta y asas en polipiel bordadas
Independencia de pesos
Garantía de 5 años en carcasa Titanium Pro. Resto de componentes garantía de 3 años

CHARACTERISTICS

Padding system cover-cover upper face and continuous lower face
Upholstery fabric side band with patch, label and embroidered leatherette handles
Independence of pesos
5-year warranty on Titanium Pro housing. Rest of components 3 year warranty

CARACTÉRISTIQUES

Système de rembourrage couverture-couverture face supérieure et face inférieure continue
Bande latérale en tissu d'ameublement avec patch, étiquette et poignées en similicuir brodées
Indépendance des pesos
Garantie de 5 ans sur le boîtier Titanium Pro. Reste des composants garantie 3 ans

TARIFA / RATE / TARIF


Ancho / Width / Largeur	80	90	105	120	135	140	150	160	180	200
Largo Length	180	528	528	578	689	689	732	732	804	901
Longeur	190	528	528	578	689	689	732	732	804	901
	200	564	564	619	738	738	782	782	861	964

Las medidas remarcadas en color gris tendrán Servicio Express / The measures marked in gray colour will have Express Service / Les mesures colorées gris auront un Service Express


Opción embalaje caja cartón suplemento 12€ (especificar en pedido) / Option cardboard box packaging supplement € 12 (specify when ordering) / Option emballage carton supplément 12€ (à préciser lors de la commande)

DENVER

Visco carbono, muelle ensacado firme, gel foam
 Visco carbon, pocketed spring firm, gel foam / Visco carbone, ressort ensaché ferme, gel foam



Tejido cara superior e inferior
 Upper and lower sides tissue / Tissu face supérieure et inférieure



- 1 **Tejido Stretch**
Tissue Stretch
- 11 **Tapa Stretch**
Tapa Stretch
- 2 **Visco Carbono**
Visco-Carbono
1 cm
- 3 **Espuma supersuave**
Supersoft foam
2 cm
- 9 **Mousse Superdouce**
- 4 **Fibra**
Fibre
180 gr
- 8 **Fibra**
- 5 **Espuma extrafirme**
Foam extrafirm
2 cm
- 7 **Mousse extrafirme**
- 6 **Muelle Ensacado firme 240 muelles m²**
Firm Pocketed spring - 240 muelles m²
Ressort ensaché ferme - 240 muelles m²
- 10 **Gel Foam**
Gel foam
1 cm
- 12 **Reforzo perimetral**
Perimeter reinforcement
Renforcement du périmètre



± 29 cm

70%
ADAPTACION / adaptation

80%
FIRMEZA / firmness / solidité



cara invierno ↑ cara verano ↓

CARACTERÍSTICAS

Acollado sistema tapa-tapa cara superior y continuo cara inferior
 Platabanda acolchada con tejido tapicería tipo martillo, con 4 asas laterales. 2 bordadas tejidas manualmente y bordado frontal
 Independencia de pesos

CHARACTERISTICS

Padded with lid-lid system in upper side, and continuous in bottom side
 Mattress sides padded in upholstery, hammer type, with 4 lateral handles, 2 embroideries manually woven, and front embroidery
 Uniform weight distribution

CARACTÉRISTIQUES

Rembourné avec le système de couvercle-couvercle dans la partie supérieure et continue dans la bas
 Côtes de matelas rembourrés en tapiserie d'ameublement, type marteau, avec 4 poignées latérales, 2 broderies tissées manuellement, et broderie à l'avant
 Répartition uniforme du poids

TARIFA / RATE / TARIF

Ancho / Width / Largeur	80	90	105	120	135	140	150	160	180	200
Largo Length Longeur	180 471	471 471	534 534	645 645	645 645	714 714	714 714	784 784	877 877	974 974
	200	503	503	570	689	689	762	762	839	940

Las medidas remarcadas en color gris tendrán Servicio Express / The measures marked in gray colour will have Express Service / Les mesures colorées gris auront un Service Express

Opción embalaje caja cartón suplemento 12€ (especificar en pedido) / Option cardboard box packaging supplement € 12 (specify when ordering) / Option emballage carton supplément 12€ (à préciser lors de la commande)



CAXTON


Gel foam, muelle ensacado firme, visco
 Gel foam, firm pocket spring, visco / Mousse gel, ressort ensaché ferme, visco



Tejido cara superior / Topside Tissue / Tissu supérieur



Tejido cara inferior / Underside Tissue / Tissu du dessous



- 1 **Tejido Stretch doble electrónico**
Tissue Stretch double électronique
Stretch double électronique
- 2 **Gel Foam**
Foam extrafirme
Mousse extrafirme **1 cm**
- 3 **Espuma extrafirme**
Foam extrafirme **1 cm**
- 10 **Espuma extrafirme**
Foam extrafirme **1 cm**
- 4 **Espuma perfilada**
Profiled foam
Mousse profilée **2 cm**
- 5 **Espuma supersuave**
Supersoft foam
Mousse Superdouce **4 cm**
- 7 **Muelle Ensacado Firme 240 muelles m²**
Pocketed spring firm 240 springs m²
Ressort ensaché ferme 240 ressort m²
- 8 **Fibra**
Fiber
Fibre **180 gr**
- 9 **Visco**
Visco
Visco **1 cm**
- 11 **Tejido Stretch cara inferior**
Bottom side tissue Stretch
Côté inférieur tissu Stretch
- 12 **Refuerzo perimetral extrafirm**
Perimeter reinforcement
extrafirm
Renforcement du
périètre extrafirme **30 kg**



± 27cm



CARACTERÍSTICAS

Acolchado sistema tapa-tapa cara superior y continuo cara inferior
 Flatabanda acolchada con tejido stretch, 4 asas verticales laterales bordadas y parche frontal bordado
 Independencia de pesos

CHARACTERISTICS

Folding system cover-cover upper face and continuous lower face
 Fadded strap with stretch fabric, 4 vertical embroidered side handles and embroidered front patch
 Independence of pesos

CARACTÉRISTIQUES

Système de rembourrage couverture-couverture face supérieure et face inférieure continue
 Sangle rembourrée avec tissu extensible, 4 poignées latérales brodées verticales et patch avant brodé
 Indépendance des pesos

TARIFA / RATE / TARIF

Ancho / Width / Largeur	80	90	105	120	135	140	150	160	180	200
Largo / Length / Longueur	180	445	445	503	592	592	625	625	687	855
	190	445	445	503	592	592	625	625	687	855
	200	477	477	538	633	633	669	669	736	914


Las medidas remarcadas en color gris tendrán Servicio Express / The measures marked in gray colour will have Express Service / Les mesures colorées gris auront un Service Express

Opción embalaje caja cartón suplemento 12€ (especificar en pedido) / Option cardboard box packaging supplement € 12 (specify when ordering) / Option emballage carton supplément 12€ (à préciser lors de la commande)

ATRIUM

Núcleo látex 3 zonas
Core latex 3 zones / Noyau latex 3 zones

HOME
SWEET
HOME



- 1 **Tejido Stretch**
Tissue Stretch
Tissa Stretch
- 2 **Fibra en acolchado**
Fiber in padded
Fibre en rembourage **180kg**
- 3 **Funda interior termosellada**
Thermo-sealed inner cover
Couverture intérieure thermo-scellée
- 4 **Núcleo látex 100% 3 zonas**
Core Latex 100% 3 zones
Noyau latex 100% 3 zones
- 5 **Cremallera Desenfundable**
Removable with hidden central zipper
Amovible avec fermeture à glisiera centrale cachée



± 18cm



RECOMENDABLE PARA CAMA ARTICULADA
Recommandable pour lit articulé
Recomendado para cama articulada



DESENFUNDABLE CON CREMALLERA
Removable covers with zip
Housse amovible avec zip

LÁTEX 100%
NÚCLEO LÁTEX 3 ZONAS
Latex core 3 zones
Noyau latex 3 zones

CARACTERÍSTICAS
Acolchado sistema continuo en toda la funda
Desenfundable mediante funda exterior e interior con cremallera
Recomendable para cama articulada
Atérmico


CHARACTERISTICS
Padded continuous system throughout the cover
Removable through outer cover, and interior through central zip
Recommended for articulated bed bases
Athermic

CHARACTÉRISTIQUES
Rembouré système continu dans toute la couverture
Amovible avec couverture extérieure et intérieure zip central
Recommandé pour les sommiers articulés
Athérmic

TARIFA / RATE / TARIF	75	80	90	105	135	150	
Ancho / Width / Largeur	75	80	90	105	135	150	
Largo Length Longeur	180 190 200	649 649 718	564 564 625	564 564 625	649 649 716	817 817 897	899 899 974

Incremento cremallera de unión gemelos (medida de 80 y 90) 53
Incremento cremallera de unión gemelos (resto de medidas) 114
Increase zip for twins joint (measure of 80 and 90) 53
Increase zip for central duo joint (other measures) 114
Augmente zip pour l'articulation du jumeaux (mesure de 80 et 90) 53
Augmente zip pour l'articulation du duo central (autres mesures) 114

Las medidas remarcaadas en color gris tendrán Servicio Express / The measures marked in gray colour will have Express Service / Les mesures colorées gris auront un Service Express
Se sirve siempre en caja de cartón / Always served in a cardboard box / Toujours servi dans une boîte en carton



Tejido cara superior / Topside Tissue / Tissu supérieur



MARSELLA



± 120 cm

Altura total
Total height / Hauteur totale



CARACTERÍSTICAS

Estructura DM + EPS (poliestireno expandido en parte central), patentado nº ES1173184
Acabado liso con ribete en perímetro frontal
Herrajes para montaje a pared incluidos

CHARACTERISTICS

DM + EPS structure (expanded polystyrene in central part), patented No. ES1173184
Smooth padded with front perimeter border
Ironworks for wall included

CARACTÉRISTIQUES

Structure DM + EPS (polystyrène expansé dans la partie centrale), breveté n° ES1173184
Rambourrage lisse avec bordure avant
Ferrures de mur incluses



1 RIBETE EN PERÍMETRO FRONTAL
1 RIBETE IN FRONTAL PERIMETER
1 RIBETE EN PÉRIMÈTRE AVANT

TARIFA / RATE / TARIF

Ancho / Width / Largeur	105	145	160	190	200
Alto / Height / Hauteur	120	234	280	314	370

Opciones tapizado: tejidos Yute, Kido, Trigo, Koral y Ecopel (mismo precio) / Upholstery option: Yute, Kido, Trigo, Koral and Ecopel (same price) / Option sellerie: Yute, Kido, Trigo, Koral et Ecopel (même prix)
Sugerimos que la medida del cabezal sea superior o igual que el colchón o soporte / We suggest that the head size be greater than or equal to the mattress or support / Nous suggérons que la taille de la tête soit supérieure ou égale au matelas ou au support
No se hacen ni medidas ni tapizados especiales / No special measures or upholstery are made / Aucune mesure spéciale ou rambourrage n'est effectué

TEJIDO YUTE



TEJIDO KIDO



TEJIDO TRIGO



TEJIDO KORAL



TEJIDO ECOPEL



Conjunto fotografiado acabado Koral 13 Gris / Koral 13 Gris photographed set finished / Ensemble photographié fini Koral 13 Gris

FLORENCIA



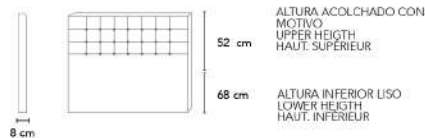
± 120 cm
Altura total
Total height / Hauteur totale



CARACTERÍSTICAS
Estructura DM + EPS (poliestireno expandido en parte central), patentado n° ES1173184
Acollchado con tiro motivo cuadros
Herrajes para montaje a pared incluidos

CHARACTERISTICS
DM + EPS structure (expanded polystyrene in central part), patented n° ES1173184
Padded with plaid motif
Ironworks for wall included

CARACTÉRISTIQUES
Structure DM + EPS (polystyrène expansé en partie centrale), n° ES1173184 breveté
Rembourré avec motif à carreaux
Ferrures de mur inclus



TARIFA / RATE / TARIF					
Ancho / Width / Largeur	105	145	160	190	200
Alto / Height / Hauteur	120	234	272	308	360

Opciones tapizado: tejidos Yute, Kido, Trigo, Koral y Ecopel (mismo precio) / Upholstery option: Yute, Kido, Trigo, Koral and Ecopel (same price) / Option sellerie: Yute, Kido, Trigo, Koral et Ecopel (même prix)
Sugerimos que la medida del cabezal sea superior o igual que el colchón o soporte / We suggest that the head size be greater than or equal to the mattress or support / Nous suggérons que la taille de la tête soit supérieure ou égale au matelas ou au support
No se hacen ni medidas ni tapizados especiales / No special measures or upholstery are made / Aucune mesure spéciale ou rembourrage n'est effectué

TEJIDO YUTE



TEJIDO KIDO




TEJIDO TRIGO



TEJIDO KORAL



TEJIDO ECOPEL



Conjunto fotografiado acabado Yute Crudo / Photographed set finished Yute Crudo / Ensemble photographié fini Yute Crudo

MENPHIS



± 120 cm

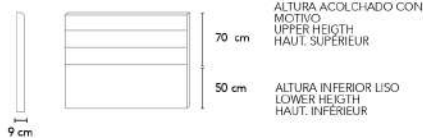
Altura total
Total height / Hauteur totale



CARACTERÍSTICAS
Estructura DM + EPS (poliestireno expandido en parte central), patentado nº ES1173184
Acolchado motivo rayas horizontales
Herrajes para montaje a pared incluidos

CHARACTERISTICS
DM + EPS structure (expanded polystyrene in central part), patented nº ES1173184
Horizontal stripes pattern quilting
Ironworks for wall included

CARACTÉRISTIQUES
Structure DM + EPS (élargie polystyrène en partie centrale), nº ES1173184 breveté
Matelassage à rayures horizontales
Ferrures de mur inclus



TARIFA / RATE / TARIF					
Ancho / Width / Largeur	105	145	160	190	200
Alto / Height / Hauteur	120	224	268	300	346

Opciones tapizado: tejidos Yute, Kido, Trigo, Koral y Ecopel (mismo precio) / Upholstery option: Yute, Kido, Trigo, Koral and Ecopel (same price) / Option sellerie: Yute, Kido, Trigo, Koral et Ecopel (même prix)
Sugerimos que la medida del cabezal sea superior o igual que el colchón o soporte / We suggest that the head size be greater than or equal to the mattress or support / Nous suggérons que la taille de la tête soit supérieure ou égale au matelas ou au support
No se hacen ni medidas ni tapizados especiales / No special measures or upholstery are made / Aucune mesure spéciale ou rembourrage n'est effectué

TEJIDO YUTE



TEJIDO KIDO



TEJIDO TRIGO



TEJIDO KORAL



TEJIDO ECOPEL



Conjunto fotografiado acabado Koral 3 Plata / Koral 3 Plata Fish photographed set finished / Ensemble photographié fini Koral 3 Plata

GLASGOW



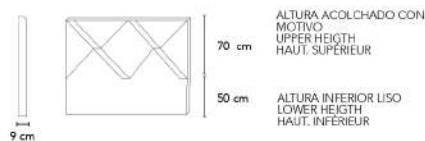
± 120cm
Altura total
Total height / Hauteur totale



CARACTERÍSTICAS
Estructura DM + EPS (poliestireno expandido en parte central), patentado n° ES1173184
Acolchado motivo geométrico
Herrajes para montaje a pared incluidos

CHARACTERISTICS
DM + EPS structure (expanded polystyrene in central part), patented n° ES1173184
Padded geometric motif
Ironworks for wall included

CARACTÉRISTIQUES
Structure DM + EPS (polystyrène expansé en partie centrale), n° ES1173184 breveté
Motif géométrique rembourré
Ferrures de mur inclus



TARIFA / RATE / TARIF					
Ancho / Width / Largeur	105	145	160	190	200
Alto / Height / Hauteur	120	224	268	300	346

Opciones tapizado: tejidos Yute, Kido, Trigo, Koral y Ecopel (mismo precio) / Upholstery option: Yute, Kido, Trigo, Koral and Ecopel (same price) / Option sellerie: Yute, Kido, Trigo, Koral et Ecopel (même prix)
Sugerimos que la medida del cabezal sea superior o igual que el colchón o soporte / We suggest that the head size be greater than or equal to the mattress or support / Nous suggérons que la taille de la tête soit supérieure ou égale au matelas ou au support
No se hacen ni medidas ni tapizados especiales / No special measures or upholstery are made / Aucune mesure spéciale ou rembourrage n'est effectué

TEJIDO YUTE



TEJIDO KIDO



TEJIDO TRIGO



TEJIDO KORAL



TEJIDO ECOPEL



Conjunto fotografiado acabado Koral 40 Piedra / Photographed set finished Koral 40 Piedra / Ensemble photographié fini Koral 40 Piedra

BASILEA



± 120cm

Altura total
Total height / Hauteur totale

TEJIDO YUTE



TEJIDO KIDO



TEJIDO TRIGO



TEJIDO KORAL



TEJIDO ECOPEL



CARACTERÍSTICAS

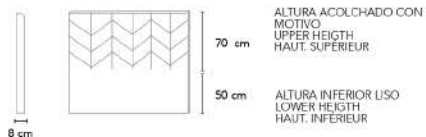
Estructura DM + EPS (poliestireno expandido en parte central), patentado n° ES1173184
Acolchado motivo espigas
Herrajes para montaje a pared incluidos

CHARACTERISTICS

DM + EPS structure (expanded polystyrene in central part), patented n° ES1173184
Herringbone motif quilting
Ironworks for wall included

CARACTÉRISTIQUES

Structure DM + EPS (polystyrène expansé en partie centrale), n° ES1173184 breveté
Matelassage à chevrons
Ferrures de mur incluses



ALTURA ACOLCHADO CON
MOTIVO
UPPER HEIGHT
HAUT. SUPERIEUR

ALTURA INFERIOR LISO
LOWER HEIGHT
HAUT. INFERIEUR

TARIFA / RATE / TARIF

Ancho / Width / Largeur	105	145	160	190	200
Alto / Height / Hauteur	120	228	270	298	350

Opciones tapizado: Yute, Kido, Trigo, Korál, Ecopel, mismo precio / Upholstery option: Yute, Kido, Trigo, Korál and Ecopel (same price) / Option sellerie: Yute, Kido, Trigo, Korál et Ecopel (même prix)
Sugerimos que la medida del cabezal sea superior o igual que el colchón o soporte / We suggest that the head size be greater than or equal to the mattress or support / Nous suggérons que la taille de la tête soit supérieure ou égale au matelas ou au support
No se hacen ni medidas ni tapizados especiales / No special measures or upholstery are made / Aucune mesure spéciale ou rembourrage n'est effectué



Conjunto fotografiado acabado Yute Caldera / Photographed set finished Yute Caldera / Ensemble photographié fini Yute Caldera

FORTE

Canapé gran capacidad / Large capacity canapé / Canapé grande capacité



Canapé fotografiado color Roble / Canapé photographed in Roble color / Canapé photographié en couleur Roble

CUADRANTE DE ACABADOS / FINISHES QUADRANT / QUADRANT DES FINITIONS

TAPA 3D 3D LID COUVERCLE 3D	 BLANCO	 BEIG		
CAJÓN CANAPÉ CANAPÉ DRAWER TIROR CANAPÉ	 BLANCO	 ARTIC	 ROBLE	 CEREZO
TIRADOR SHOOTER TIREUR	 BLANCO	 ROBLE		



± 36cm
Altura Total
Total height / Hauteur totale



- 1 Arco de retención. Sujeción colchón
Retaining ring. Mattress fixation / Anneau de retenue. Fixation du matelas
- 2 Tapa madera con sistema de aireación perforado
Wooden top with perforated ventilation system
Desus en bois avec système de ventilation perforé
Tapa estructura metálica
Retaining ring. Mattress fixation / Anneau de retenue. Fixation du matelas
Tapa gruesa superpuesta
Thick horizontal split lid inlaid / Fin couvercle fendu horizontal incrusté
Tapa tapizado en 3D a juego cajón (ver combinación en pag 218)
3D interior upholstered top drawer outline (see combination on page 218)
Desus rembourse intérieur 3D de tiroir assorti (voir combinaison page 218)
- 3 Tirador de madera (ver combinación con tapa y cajón en pag 218)
Wooden handle (see combination with top and drawer on page 218)
Poignée en bois (voir combinaison avec plateau et tiroir page 218)
- 4 Estructura madera grueso tablero 30 mm
Wooden structure thick board 30 mm / Structure en bois épaisseur 30 mm
- 5 Sistema elevación con bombines hidráulicos
Lifting system with hydraulic drive / Système de levage hydraulique
- 6 Fondo del canapé de 10 mm sobre ranura
Background 10 mm over groove / Fond 10 mm sur rainure
- 7 Parte trasera de tapa y cajón acabado en recto
Back of lid and drawer finished straight / L'arrière du couvercle et le tiroir fini droit
- 8 Tapajuntas de PVC
PVC Tashing
Sols en PVC
- 9 2 patas macizas DM a juego del cajón
2 matching solid DM drawer legs / 2 pieds de tiroir DM massifs assortis
- 10 Tejido inferior tapa TNT color negro
Bottom fabric cover TNT black color / Housse inférieure en tissu TNT couleur noir
- 11 Capacidad útil 28cm (gran capacidad)
Useful capacity 28 cm (great capacity) / Capacité utile 28cm (grande capacité)

TARIFA / RATE / TARIF		90	105	135	150	160
Ancho / Width / Largeur						
Largo Length Longeur	180	472	496	548	570	-
	190	472	496	548	570	590
	200	496	522	580	604	624

Las medidas marcadas en color gris tendrán Servicio Express
The measures marked in gray colour will have Express Service
Les mesures colorées gris auront un Service Express

CARACTERÍSTICAS
Se sirve siempre desmontado para fácil transporte y montaje
No se fabrica este modelo ni con somier, ni con sistema de desplazamiento, ni apertura lateral, ni sistema eléctrico elevable, ni medidas especiales.

CHARACTERISTICS
They are always disassembled for easy transport and assembly
This model is not manufactured with a bed base, sliding system, side opening, electric lifting system or special measurements.

CARACTÉRISTIQUES
Ils sont toujours démontés pour faciliter le transport et l'assemblage
Ce modèle n'est pas fabriqué avec un sommier, un système coulissant, une ouverture latérale, un système de levage électrique, ou des mesures spéciales.

CANAPÉ 4500

Canapé / Storage bed / Lit de rangement



TEJIDO YUTE



MARENGO CENIZA GRUIDO TOFO CALDERA MOSTAZA MUSGO

TEJIDO KIDO



KIDO 2 KIDO 3 KIDO 4 KIDO 16 KIDO 15 KIDO 14

TEJIDO TRIGO



BLANCO TERRA GRIS

TEJIDO KORAL




KORAL 3 PLATA KORAL 13 GRIS KORAL 40 PIEDRA KORAL 06 AZUL

TEJIDO ECOPEL



BLANCO PERLA PIEDRA VISÓN



± 25cm

Altura total
Total height / Hauteur totale



- 1 **Arco de retención con funda tapizada a juego del cajón**
Retention arch with matching upholstered drawer cover / Arc de rétention avec couvercle de tiroir rembourré assortimentelles
- 2 **Tapa fina madera embutida con sistema de aireación perforado**
Thin inlaid wood lid with perforated aeration system
Couvercle en bois marqués fin avec système d'aération perforé
- 3 **Tapa tapizado interior en 3D y contorno a juego cajón**
3D interior upholstered top and matching drawer outline
Dessus rembourré intérieur 3D et contour de tiroir assorti
- 4 **Tirador uñero tapizado integrado**
Integrated upholstered finger handle / Tirador uñero tapizado íntegro
- 5 **Estructura madera tapizado grueso 30 mm**
Wooden structure thick board 30 mm / Structure en bois épaisseur 30 mm
- 6 **Tapa estructura metálica**
Retaining ring, Mattress fixation / Anneau de retenue / Fixation du matelas
- 7 **Sistema elevación con bombines hidráulicos**
Lifting system with hydraulic drive / Système de levage hydraulique
- 8 **Tapajuntas de PVC**
PVC Fasting
Solins en PVC
- 9 **Capacidad útil 20 cm**
Useful capacity 20 cm / Capacité utile 20 cm
- 10 **Medida 180 y 200 cm se sirve con 2 tapas, 2 tiradores, 4 bisagras con pistones hidráulicos y cajón exterior completo dividido con 2 costados interiores, más 4 fondos, kit de unión incorporado**
Measure 180 and 200 cm is served with 2 lids, 2 handles, 4 hinges with hydraulic pistons and a complete exterior drawer divided with 2 interior sides, kit of union incorporated
La mesure 180 et 200 cm est servie avec 2 couvercles, 2 poignées, 4 charnières à pistons hydrauliques et un tiroir extérieur complet divisé en 2 côtés intérieurs, kit de syndicat incorporé



CARACTERÍSTICAS
Se sirve siempre desmontado para fácil transporte y montaje
No se fabrica con sistema de desplazamiento, con apertura lateral, ni sistema eléctrico elevable

CHARACTERISTICS
They are always disassembled for easy transport and assembly
It is not manufactured with displacement system, with side opening, or lifting electrical system

CARACTÉRISTIQUES
Ils sont toujours démontés pour faciliter le transport et l'assemblage
Il n'est pas fabriqué avec un système de déplacement, avec une ouverture latérale ou un système électrique de levage

TARIFA / RATE / TARIF					
Ancho / Width / Largeur	135	150	160	180	200
Largo Length Longeur	190 1085	1130 1245	1255 1356	- 1881	- 2002

Opción tapizado: tejidos Yute, Kido, Trigo, Korál y ECOPEL (mismo precio) / Upholstery option: Yute, Kido, Trigo, Korál and ECOPEL (same price) / Option sellerie: Yute, Kido, Trigo, Korál et ECOPEL (même prix)

CAMA GERIÁTRICA

geriatric bed / lit gériatrique

Cama geriátrica metálica con carro elevador
Metallic geriatric bed with lift system
Métallique gériatrique avec chariot élévateur



Cama geriátrica con patas regulables en altura
Geriatric bed with legs adjustable in height
Lit gériatrique avec jambes réglables en hauteur



TARIFA / RATE / TARIF	90	105
Ancho / Width / Largeur	180 / 190	1500 / 1520
Largo / Length / Longueur	200	1676 / 1698

Cama geriátrica metálica con carro elevador
Geriatric bed made of metal with lift system
Lit gériatrique en métal avec chariot élévateur

Opción juego de barandillas quitamiedos: 322 / Option protection railing set: 322 / Kit de garde-corps en option: 322
Opción incorporador cama cromado: 212 / Option incorporateur de lit chromé: 212
Opción barra para gotero cromado: 96 / Bar option for chromed dropper: 96
Opción mando inalámbrico solo para Geriátrica con patas regulables de altura: 162 / Wireless control option only for Geriatric with adjustable legs: 162 / Option de contrôle sans fil uniquement pour gériatrique avec pieds réglables: 162

TARIFA / RATE / TARIF	90	105
Largo / Length / Longueur	180 / 190	622 / 642
Longeur	200	690 / 710

Cama geriátrica metálica con patas regulables de altura
Geriatric metal bed with height adjustable legs
Lit gériatrique en métal avec pieds réglables en hauteur

Arquillo incluido sujeta colchón
Breathable 3D fabric
Tissu 3D respirant

Mando inalámbrico opcional
Optional remote control
Manette sans fil

CARACTERÍSTICAS
Bastidor exterior tubo acerado 60x20 mm
Bastidor interior tubo acerado 25x25x1,5 mm
24 lamas madera haya con soportes basculantes caucho, 4 planos articulación
Pintura epoxi con tratamiento antioxidante color grafito
Carro elevador con frenos, altura máxima +/- 83 cm y altura mínima +/- 43 cm
Patas regulables de altura, altura máxima +/- 53 cm y altura mínima 36 cm

CHARACTERISTICS
60x20 mm steel tube outer frame
Inner frame steel tube 25x25x1.5 mm
24 beech wood slats with rubber tilting supports, 4 articulation planes
Epoxy paint with antioxidant treatment, graphite color
Lift truck with brakes, maximum height +/- 83 cm and minimum height +/- 43 cm
Height adjustable legs, maximum height +/- 53 cm and minimum height 36 cm

CARACTÉRISTIQUES
Cadre extérieur en tube d'acier 60x20 mm
Cadre intérieur tube acier 25x25x1,5 mm
24 lattes en bois de hêtre avec supports basculants en caoutchouc, 4 plans d'articulation
Peinture époxy avec traitement antioxydant, couleur graphite
Chariot élévateur avec freins, hauteur maximale +/- 83 cm et hauteur minimale +/- 43 cm
Pieds réglables en hauteur, hauteur maximale +/- 53 cm et hauteur minimale 36 cm

SOMIER ELÉCTRICO TECHNO CARBONO

Slatted base electric Techno Carbono / Sommier à lattes électrique Techno Carbono

Arquillo incluido sujeta colchón
Breathable 3D fabric
Tissu 3D respirant

Mando inalámbrico opcional
Optional remote control
Manette sans fil



Barandilla plegable opcional
Folding railing optional
Garde-corps pliant facultatif



kit de unión 2 somieres
Joining kit for 2 bed bases
kit de jonction pour 2 sommiers



36cm
Altura Total
Total Height / Hauteur Totale

CARACTERÍSTICAS
Bastidor tubo de acero perfil 60x20 mm, marco interior 30x30 mm
Sistema rígida de suspensión caucho alta calidad y silencioso, máxima adaptación y confort
5 Planos articulados con motor con mando por cable, siendo fijo el plano lumbar
24 Lamas madera haya natural carbón, montada sobre soporte oscilante doble permitiendo que las lamas puedan adaptarse a diferentes pesos del cuerpo
Pintura epoxi con tratamiento antioxidante color grafito
Altura total somier más patas: 36 cm
No soporta más de 120kg

CHARACTERISTICS
Frame steel tube, profile 50x20 mm, inner structure reinforced
High quality and silent rubber suspension system, maximum adaptation and comfort
5 articulated planes with motor with cable control, fixed the lumbar plane
24 natural carbon beech wood slats, placed on double oscillating support, allowing the slats to adapt to different body weights
Silver epoxy paint with anti-oxidant treatment
Total height of the bed frame with legs: 36 cm
Does not support more than 120kg

CARACTÉRISTIQUES
Cadre en tube d'acier, profil 50x20 mm, structure interne renforcée
Système de suspension en caoutchouc silencieux et de haute qualité, adaptation et confort maximum
5 planes articulés à moteur avec commande à distance par câble, fixe le plan lombaire oscillant, permettant aux lattes de s'adapter à différents poids corporels
Peinture époxy argent avec traitement anti-oxidant
Hauteur totale du cadre de lit plus pieds: 36 cm
Ne supporte pas plus de 120kg

TARIFA / RATE / TARIF	67,5	75	80	90	105	135	150
Largo / Length / Longueur	180	526	526	526	550	682	-
Longeur	190	526	526	526	550	682	708
Longeur	200	582	582	582	608	754	782

Las medidas marcadas en color gris tendrán Servicio Expresado
The measures marked in gray colour will have Express Service
Les mesures colorées gris auront un Service Express

Opción mando inalámbrico: 162 / Option mando inalámbrico: 162 / Option de commande sans fil: 162
Opción juego de barandillas plegable: 322 / Option protection railing game option: 322 / Option de jeu de garde-corps: 322
Opción kit de unión 2 somieres: 12 / Union for the 2 bed bases option: 12 / Option union pour les 2 sommiers: 12

VEGAN


Air System Vefer 40kg, Visco, Núcleo HR Circular Foam Vefer
 Air System Vefer 40kg, Visco, Core HR Circular Foam Vefer
 Système d'air Vefer 40kg, Visco, Core HR mousse circulaire Vefer



Tejido cara superior / Topsiside Tissue / Tissu supérieur



Tejido cara inferior / Underside Tissue / Tissu du dessous



- 1 Tejido Luxe Damastrech Viscosa
Luxe Damastrech viscose fabric
Tissu viscose Luxe Damastrech
- 2 Fibra
Fiber
Fibre **180gr**
- 3 Air System Vefer Elastic Foam 40kg
Air System Vefer
Elastic Foam 40kg
Mousse élastique Vefer
Air System 40kg **3cm**
- 4 Espuma
Foam
Mousse **1cm**
- 5 Visco
Visco
Visco **4cm**
- 6 Núcleo circular Foam Vefer 30kg
Circular Foam
Vefer core 30kg
Noyau circulaire en
mousse Vefer 30kg **18cm**
- 7 Espuma perfilada
Profiled foam
Mousse profilée **2cm**
- 10 Tejido Luxe Damastrech Viscosa
Luxe Damastrech viscose fabric
Tissu viscose Luxe Damastrech



± 30cm



PREMIUM
LUXE DAMASTRECH VISCOSE FABRIC

Vefer
LUXE DAMASTRECH VISCOSE FABRIC

AIRSYSTEM
ELASTIC FOAM

CIRCULARFOAM®

CARACTERÍSTICAS

Acolchado sistema tapa-tapa cara superior y continuo cara inferior
 Platabanda tejido Luxe Damastrech con doble ribete, asas y parche angular bordado

CHARACTERISTICS

Padding system cover-cover upper face and continuous lower face
 Luxe Damastrech fabric sideboard with double edging, handles and embroidered angled patch

CARACTÉRISTIQUES

Système de rembourrage couverture-couverture face supérieure et face inférieure continue
 Bufilet en tissu Luxe Damastrech avec double bordure, poignées et patch brodé en angle

TARIFA / RATE / TARIF

	80	90	105	120	135	140	150	160	180	200	
Largo Length Longueur	180	720	720	804	966	966	1039	1039	1142	1279	1419
	190	720	720	804	966	966	1039	1039	1142	1279	1419
	200	770	770	861	1033	1033	1109	1109	1221	1368	1518

Las medidas remarcadas en color gris tendrán Servicio Express / The measures marked in gray colour will have Express Service / Les mesures colorées gris auront un Service Express

Opción embalaje caja cartón suplemento 12€ (especificar en pedido) / Option cardboard box packaging supplement € 12 (specify when ordering) / Option emballage carton supplément 12€ (à préciser lors de la commande)




INTENSE

Air System Vefor 40kg, Visco, Núcleo HR firme, Gel foam
 Air System Vefor 40kg, Visco, Firm HR core, Gel foam
 Air System Vefor 40 kg, Visco, Noyau ferme HR, Gel mousse



Tejido cara superior e inferior / Upper and lower sides' tissue / Tissu face supérieure et inférieure



- 1 **Tejido Stretch**
Tissue Stretch
Tissu Stretch
- 2 **Fibra**
Fiber
Fibre **180gr**
- 3 **Air System Vefor Elastic Foam 40 kg**
Air System Vefor
Elastic Foam 40 kg
Mousse élastique
Vefor Air System 40 kg **3cm**
- 4 **Visco**
Visco
Visco **1cm**
- 5 **Núcleo Alta Densidad**
High Density Core
Cœur haute densité
- 6 **Gel Foam**
Gel Foam
Mousse de gel **0,5cm**
- 7 **Espuma super suave**
Super soft foam
Mousse Superdouce **4cm**



± 28cm



CARACTERÍSTICAS
 Acolchado tapa tapa cara superior e inferior
 Platabanda tejido tapicería con percha, etiqueta y asas en polipiel bordado

CHARACTERISTICS
 Padding system cover-cover upper face and lower face
 Upholstery fabric platter with embroidered imitation leather patch, label and handles

CARACTÉRISTIQUES
 Système de rembourrage couverture-couverture face supérieure et face inférieure
 Plateau en tissu d'ameublement avec patch, étiquette et poignées en similicuir brodés

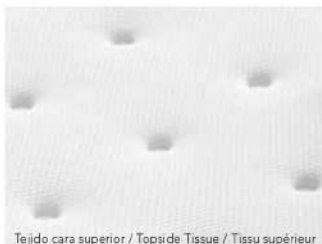
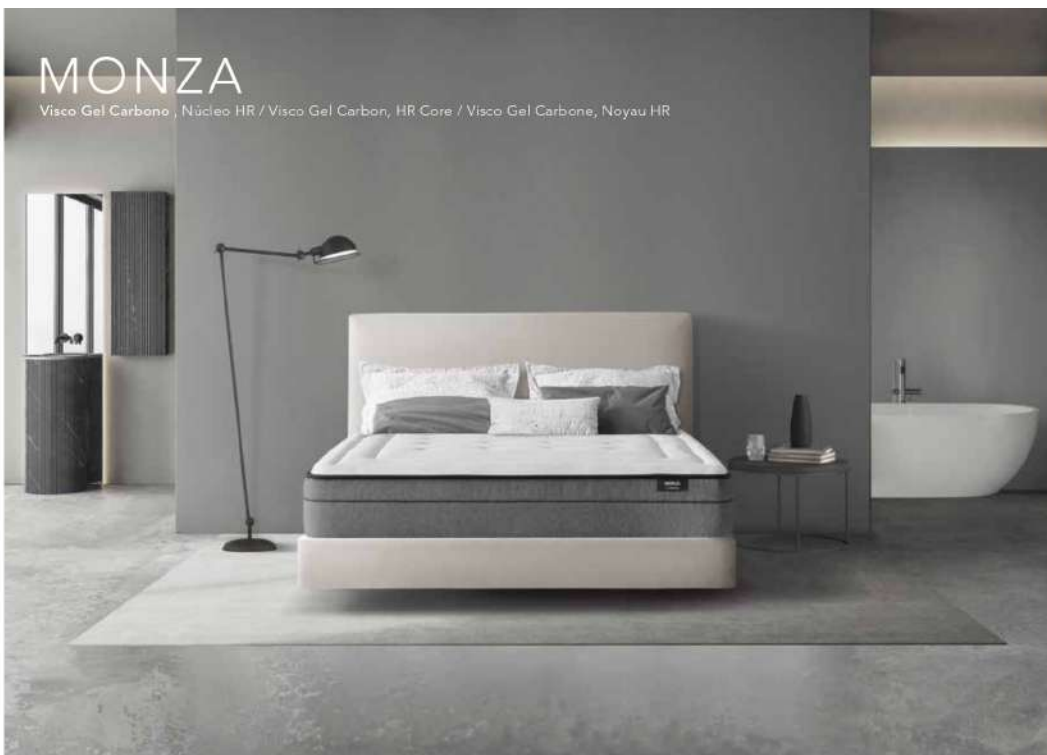
TARIFA / RATE / TARIF		80	90	105	120	135	140	150	160	180	200
Ancho / Width / Largeur	180	508	508	558	685	685	724	724	796	891	988
Largo / Length / Longueur	190	508	508	558	685	685	724	724	796	891	988
	200	542	542	596	734	734	774	774	851	954	1059

Las medidas remarcadas en color gris tendrán Servicio Express / The measures marked in gray colour will have Express Service / Les mesures colorées gris auront un Service Express


Opción embalaje caja cartón suplemento 12€ (especificar en pedido) / Option cardboard box packaging supplement € 12 (specify when ordering) / Option emballage carton supplément 12€ (à préciser lors de la commande)

MONZA


Visco Gel Carbono / Núcleo HR / Visco Gel Carbon, HR Core / Visco Gel Carbone, Noyau HR



Tejido cara superior / Toppide Tissue / Tissu supérieur



Tejido cara inferior / Underside Tissue / Tissu du dessous



- 1 **Tejido Stretch**
Tissue Stretch
Tissue Stretch
- 2 **Visco Gel Carbono**
Visco Gel carbon
Visco Gel carbone **2 cm**
- 3 **Visco Gel Carbono**
Visco Gel Carbon
Visco Gel Carbone **1 cm**
- 4 **Fibra**
Fiber
Fibre **140 gr**
- 5 **TNT**
TNT
TNT **30 gr**
- 6 **Núcleo HR Alta Densidad**
Core HR high density
Noyau HR haute densité
- 7 **TNT**
TNT
TNT **15 gr**



± 26cm



Descanso a 1 cara

CARACTERÍSTICAS
Acollchadò sistema tapa-tapa cara superior y continuo cara inferior
Platabanda tejido tapiceria con cinta decorativa

CHARACTERISTICS
Padding system cover-cover upper face and continuous lower face
Upholstery fabric trim with decorative ribbon

CARACTÉRISTIQUES
Système de rembourrage couverture-couverture face supérieure et face inférieure
Garniture en tissu d'ameublement avec ruban décoratif

TARIFA / RATE / TARIF		80	90	105	120	135	140	150	160	180	200	
Ancho / Width / Largeur		180	294	330	386	416	468	520	520	572	676	780
Largo / Length		190	294	330	386	416	468	520	520	572	676	780
Longeur		200	322	364	424	458	514	572	572	628	742	856

Las medidas remarcadas en color gris tendrán Servicio Express / The measures marked in gray colour will have Express Service / Les mesures colorées gris auront un Service Express


Opción embalaje caja cartón suplemento 12€ (especificar en pedido) / Option cardboard box packaging supplement € 12 (specify when ordering) / Option emballage carton supplément 12€ (à préciser lors de la commande)

VISCO PLUS

Visco, HR firme / Visco, firm HR / Visco, HR ferme



Tejido cara superior
Topside Tissue / Tissu supérieur




Tejido cara inferior 3D
Underside Tissue 3D / Tissu du dessous 3D



SE SIRVE SIEMPRE ABIERTO
It is always served open
Il est toujours servi ouvert



OPCIÓN ENROLLADO SE FABRICA SOBRE PEDIDO MISMO PRECIO ESPECIFICAR
Rolled option made to order same price specify
Option roulée sur commande même prix préciser



- 1 **Tejido Strach**
Tissu Strach / Tissu Strach
- 2 **Visco**
Visco / Visco **1 cm**
- 3 **Fibra**
Fiber / Fibre **150 gr.**
- 4 **Núcleo HR Alta Densidad**
Core HR High Density / Noyau HR Haute Densité
- 5 **Tejido 3D Blanco Transpirable**
Breathable White 3D fabric in bottom face / Tissu 3D Blanc respirant à la côte inférieure

CARACTERÍSTICAS
Acollchado sistema continuo en ambas caras
Platabanda acolchada con tejido transpirable

CHARACTERISTICS
Padded continuous system in both sides
Mattress lateral padded with breathable upholstery fabric

CHARACTÉRISTIQUES
Rembourré système continu des deux côtés
Côté matelas rembourré avec un tissu d'ameublement respirant



± 23/20/18/15 cm

ADAPTACION / adaptation

FIRMEZA / firmness / soutien



Descanso a 1 cara

TARIFA / RATE / TARIF	ALTURA 23 cm / MAT 23 cm / TAPIS 23 cm									
Ancho / Width / Largeur	80	90	105	120	135	140	150	160	180	200
Largo / Length / Longueur	180	218	246	286	316	352	392	432	510	588
	190	218	246	286	316	352	392	432	510	588
	200	240	272	316	346	388	432	432	474	648

TARIFA / RATE / TARIF	ALTURA 20 cm / MAT 20 cm / TAPIS 20 cm									
Ancho / Width / Largeur	80	90	105	120	135	140	150	160	180	200
Largo / Length / Longueur	180	198	224	260	284	320	338	356	390	460
	190	198	224	260	284	320	338	356	390	460
	200	218	246	284	312	350	364	390	428	504

TARIFA / RATE / TARIF	ALTURA 18 cm / MAT 18 cm / TAPIS 18 cm									
Ancho / Width / Largeur	80	90	105	120	135	140	150	160	180	200
Largo / Length / Longueur	180	184	208	240	262	296	328	328	362	426
	190	184	208	240	262	296	328	328	362	426
	200	204	228	264	290	324	362	362	396	470

TARIFA / RATE / TARIF	ALTURA 15 cm / MAT 15 cm / TAPIS 15 cm			
Ancho / Width / Largeur	80	90	105	
Largo / Length / Longueur	180	166	186	216
	190	166	186	216
	200	182	204	238

Se sirve siempre abierto, opción enrollado especificar en pedido / Always be served open, winded option specify on request / Toujours être servi ouvert, option enveloppée spécifier sur demande

Las medidas remarcadas en color gris tendrán Servicio Express / The measures marked in gray colour will have Express Service / Les mesures colorées gris auront un Service Express

Opción embalaje caja cartón suplemento 12€ (especificar en pedido) / Option cardboard box packaging supplement € 12 (specify when ordering) / Option emballage carton supplément 12€ (à préciser lors de la commande)

BERLUTY


HR 40 kg, muelle Ensacado Titanium Pro Firm
 HR 40 kg, Titanium Pro Firm pocketed spring
 HR 40 kg, ressort ensaché Titane Pro Ferme



Tejido cara superior / Topsiside Tissue / Tissu supérieur



Tejido cara inferior / Underside Tissue / Tissu du dessous



- 1 **Tejido Stretch Microtencel**
Tissue Microtencel Stretch
Tissu Stretch Microtencel
- 2 **Fibra**
Fiber
Fibre **180gr**
- 3 **Espuma supersuave**
Supersoft foam
Mousse Superdouce **4cm**
- 4 **Plancha HR 40kg/m³**
HR plate 40kg/m³
Dalle HR 40kg/m³ **4cm**
- 5 **Espuma 25kg**
Foam 25kg
Mousse 25kg **4cm**
- 6 **Muelle Ensacado Titanium Pro Firm**
Titanium Pro Firm pocketed spring
Ressort ensaché Titane Pro Ferme
- 7 **Espuma 30kg**
Foam 30kg
Mousse 30kg **2cm**
- 9 **Tejido Stretch**
Tissue Stretch
Tissu Stretch
- 10 **Refuerzo Perimetral Extrafirm**
Perimeter reinforcement
extrafirm
Renforcement du
périmètre extraferme **30kg**



± 32cm

ADAPTACION / adaptation 100%

FIRMEZA / firmness / solidité 90%



cara invierno ↑ cara verano ↓

PREMIUM

TITANIUM PRO
MUELLE ENSACADO

5 AÑOS

5 AÑOS DE GARANTÍA EN CARCASA TITANIUM PRO

RECOMENDABLE PARA TALLAS XL

Recommandé pour la taille XL

INDIFORMABLE HR 40 KG

CARACTERÍSTICAS

Accolchada sistema tapa-tapa cara superior y continua cara inferior
 Flatabanda con falso topper acolchada con tejido microfibra con cordón perimetral, 4 asas verticales laterales bordadas y parche frontal en polipiel bordado
 Independencia de pesos
 Garantía de 5 años en carcasa Titanium Pro. Resto de componentes garantía de 3 años

CHARACTERISTICS

Padded system cover-cover upper face and continuous lower face
 Banded with false topper padded with microfiber fabric with perimeter cord, 4 embroidered vertical side handles and embroidered leatherette front patch
 Independence of pesos

CARACTÉRISTIQUES

Système de rembourrage couverture-couverture face supérieure et face inférieure continue
 Bandeau avec faux surmatelas rembourré de tissu en microfibre avec cordon périphérique, 4 poignées latérales verticales brodées et patch avant en similicuir brodé
 Indépendance des pesos
 Garantie de 5 ans sur le boîtier Titanium Pro. Reste des composants garantie 3 ans

TARIFA / RATE / TARIF

Ancho / Width / Largeur	80	90	105	120	135	140	150	160	180	200	
Largo / Length / Longueur	180	720	720	811	970	970	1041	1041	1146	1283	1423
	190	720	720	811	920	970	1041	1041	1146	1283	1423
	200	770	770	867	1039	1039	1114	1114	1225	1372	1524

Las medidas remarcaadas en color gris tendrán Servicio Express / The measures marked in gray colour will have Express Service / Les mesures colorées gris auront un Service Express

Opción embalaje caja cartón suplemento 12€ (especificar en pedido) / Option cardboard box packaging supplement € 12 (specify when ordering) / Option emballage carton supplément 12€ (à préciser lors de la commande)

SAMOA


Gel foam, muelle ensacado suave / Gel foam, pocketed spring soft / Gel foam, ressort ensaché soft



Tejido cara superior / Topside Tissue / Tissu supérieur



Tejido cara inferior / Underside Tissue / Tissu du dessous



- 1 **Tejido Stretch Microtencel**
Tissue Microtencel Stretch
Tissu Stretch Microtencel
- 2 **Gel Foam en Topper**
Gel foam in topper
Gel foam in topper **1cm**
- 3 **Espuma supersuave**
Supersoft foam
Mousse Supersouave **4cm**
- 4 **Fibra**
Fiber
Fibre **180gr**
- 5 **Muelle Ensacado Suave 140 muelles/m²**
Pocketed spring Soft - 140 springs/m²
Ressort ensaché Soft - 140 ressort/m²
- 6 **Tejido Stretch**
Tissue Stretch
Tissu Stretch
- 7 **Rafuerzo Perimetral**
Perimeter reinforcement
Renforcement du périmètre



± 28cm

ADAPTACION / adaptation **90%**

FIRMEZA / firmness / solidité **65%**



Descanso a 1 cara

CHARACTERÍSTICAS

Tapa superior con topper y fieltro, acolchado sistema tapa cara superior y continuo tapa inferior
Platabanda acolchada con tejido stretch con puntos, 6 asas verticales, 2 frontales bordadas, tejidas manualmente
Independencia de pesos

CHARACTERISTICS

Top cover with topper and bellows, padded lid top side with lid system, and continuous in bottom lid
Mattress side padded in Stretch fabric withstitches, 6 vertical handles, 2 front embroideries, handly woven
Uniform weight distribution

CHARACTÉRISTIQUES

Couvercle supérieur avec surmatelas et soufflet, couvercle supérieur rembourré avec système de couvercle et couvercle continu dans le fond
Côté matelas rembourré en tissu extensible avec des points, 6 poignées verticales, 2 broderies à l'avant, tissés à la main
Répartition uniforme du poids

TARIFA / RATE / TARIF		80	90	105	120	135	140	150	160	180	200
Ancho / Width / Largeur		80	90	105	120	135	140	150	160	180	200
Largo / Length	180	645	645	728	861	861	907	907	998	1118	1241
Longeur	190	645	645	728	861	861	907	907	998	1118	1241
	200	689	689	780	920	920	970	970	1067	1196	1328

Las medidas remarcadas en color gris tendrán Servicio Express / The measures marked in gray colour will have Express Service / Les mesures colorées gris auront un Service Express

Opción embalaje caja cartón suplemento 12€ (especificar en pedido) / Option cardboard box packaging supplement € 12 (specify when ordering) / Option emballage carton supplément 12€ (à préciser lors de la commande)

EMOTION

Perfecto para invierno verano / Perfect for winter summer / Parfait pour l'hiver l'été


Tejido Fresh Quality verano, muelle ensacado extrafirme, tejido Velour invierno
 / Fresh Quality summer fabric, extra-firm pocket spring, winter Velour fabric
 / Tissu d'été fresh Quality, ressorts ensachés extra-firmes, tissu velours d'hiver



Tejido Fresh Quality cara superior
 Fresh Quality Topside Tissue
 Tissu supérieur frais de qualité



Tejido cara inferior / Underside Tissue / Tissu du dessous



- 1 Tejido Fresh Quality
Fresh Quality fabric
Tissu frais de qualité
- 2 Espuma Suelta
Soft Foam
Mousse Douce 4cm
- 3 Espuma firme
Foam firm
Mousse firme 1cm
- 4 Espuma extrafirme Box 30kg
Box foam extrafirm 30 kg
Box mousse extrafirme 30kg 2cm
- 5 Muelle Ensacado Firme 240 muelles m²
Pocketed spring firm - 240 springs m²
Resort ensaché firme - 240 ressort m²
- 8 Fibra
Fiber
Fibre 180gr
- 9 Tejido Velour
Tissue Velour
Tissu Velour 280gr
- 10 Refuerzo perimetral duro
Perimeter reinforcement extrafirm
Renforcement du périmètre extrafirme 30kg



± 30cm



PREMIUM



CARACTERÍSTICAS

Tejido Fresh Quality y Velour
 Acolchado sistema tapa-tapa en ambas caras
 Platabanda con falso topper acolchada con tejido microfibra con cordón perimetral, 4 asas verticales laterales bordadas y parche frontal en poliéster termosellado
 Independencia de pesos

CHARACTERISTICS

Fresh Quality fabric and Velour
 Padded cover-cover system on both sides
 Bandeau with false topper padded with microfiber fabric with perimeter cord, 4 embroidered vertical side handles and heat seal leatherette front patch
 independence of pesos

CARACTÉRISTIQUES

Tissu frais de qualité et Velour
 Système de couverture rembourrée des deux côtés
 Bandeau avec faux surmatelas rembourré de tissu en microfibre avec cordon périphérique, 4 poignées latérales verticales brodées et patch avant en similicuir joint thermique
 indépendance des pesos

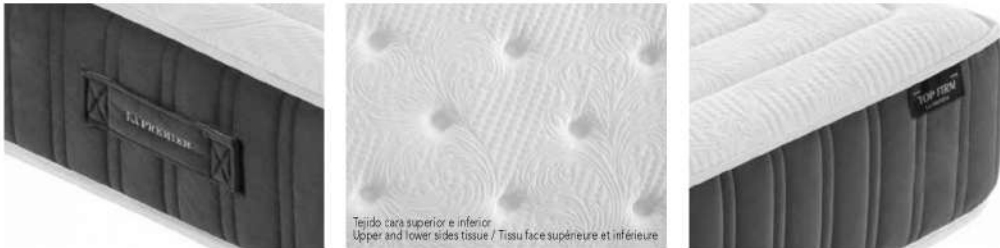
TARIFA / RATE / TARIF											
Ancho / Width / Largeur	80	90	105	120	135	140	150	160	180	200	
Large	180	588	588	669	804	804	841	841	926	1035	1150
Length	190	588	588	669	804	804	841	841	926	1035	1150
Longeur	200	631	631	716	861	861	899	899	990	1107	1229

Las medidas remarcaas en color gris tendrán Servicio Express / The measures marked in gray colour will have Express Service / Les mesures coloriées gris auront un Service Express


Opción embalaje caja cartón suplemento 12€ (especificar en pedido) / Option cardboard box packaging supplement € 12 (specify when ordering) / Option emballage carton supplément 12€ (à préciser lors de la commande)

TOP FIRM

Visco Gel, muelle ensacado Extrafirm Plus 7 zonas, Visco Carbono
 Visco Gel, Extra firm pocket spring Plus 7 zones, Visco Carbon
 Visco Gel, ressorts ensachés Extra fermes Plus 7 zones, Visco Carbon



Tejido cara superior e inferior
 Upper and lower sides tissue / Tissu face supérieure et inférieure



- 1 Tejido Stretch
Tissue Stretch / Tissu Stretch
- 2 Visco Gel
Visco Gel / Visco Gel **0,5cm**
- 3 Espuma supersuave
Supersoft foam / Mousse Superdouce **2cm**
- 4 Fibra
Fibre / Fibre **140gr**
- 5 TNT
TNT / TNT **30gr**
- 6 Espuma extrafirme 28kg
Foam extrafirm 28kg / Mousse extrafirme 28kg **3cm**
- 7 Muelle Ensacado 7 zonas Extrafirm Plus 230 muelles m²
Pocket Spring 7 zones Extrafirm Plus 230 springs m² / Ressorts ensachés 7 zones Extrafirm Plus 230 ressorts m²
- 8 Mousse extrafirme 28kg
- 9 Mousse extrafirme 28kg
- 10 Mousse extrafirme 28kg
- 11 Mousse extrafirme 28kg
- 12 Visco Carbono
Visco-Carbon / Visco-Carbone **0,5cm**
- 13 Refuerzo perimetral Extrafirme
Perimeter reinforcement extrafirm / Renforcement du périmètre extrafirme **28kg**
- 14 Refuerzo perimetral Extrafirme



± 30cm

ADAPTACION / adaptabilite 100%

FIRMEZA / fermeté / solidité 95%



EXTRAFIRM PLUS
 MUELLE ENSACADO + ZONAS



CARACTERÍSTICAS
 Acolchado sistema tapa-tapa cara superior e inferior
 Platabanda tejido Velour, 4 asas laterales en horizontal, 2 bordadas
 Independencia de pesos

CHARACTERISTICS
 Padding system cover-cover upper face and lower face
 Border in velor tissue, 4 horizontal side handles, 2 embroidered
 Uniform weight distribution

CARACTÉRISTIQUES
 Système de rembourrage couverture-couverture face supérieure et face inférieure
 Bordure en tissu velours, 4 anses latérales horizontales dont 2 brodées
 Répartition uniforme du poids

TARIFA / RATE / TARIF

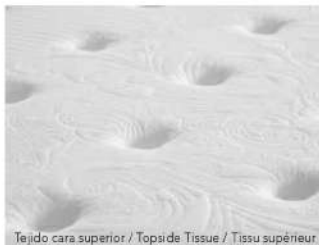

Ancho / Width / Largeur	80	90	105	120	135	140	150	160	180	200
Largo / Length	180	410	462	538	572	644	714	786	930	1072
Longeur	190	410	462	538	572	644	714	786	930	1072
	200	452	508	592	630	708	786	864	1022	1178

Las medidas remarcadas en color gris tendrán Servicio Express / The measures marked in gray colour will have Express Service / Les mesures colorées gris auront un Service Express

Opción embalaje caja cartón suplemento 12€ (especificar en pedido) / Option cardboard box packaging supplement € 12 (specify when ordering) / Option emballage carton supplément 12€ (à préciser lors de la commande)

MÓDENA


Visco Gel-Carbono, muelle ensacado extrafirme Plus
 Visco Gel-Carbon, extra firm pocket-spring Plus / Visco Gel-Carbon, ressort ensaché extra ferme Plus



Tejido cara superior / Topsiside Tissue / Tissu supérieur



Tejido cara inferior / Underside Tissue / Tissu du dessous



- 1 Tejido Stretch
Tissue Stretch
Tissu Stretch
- 2 Visco Gel Carbono
Visco Gel Carbon
Visco Gel Carbone 1 cm
- 3 Espuma supersuave
Supersoft foam
Mousse Superdouce 4 cm
- 4 TNT
TNT
TNT 30 gr
- 5 Espuma extrafirme 28kg
Foam Extrafirm 28kg
Mousse extrafirme 28kg 3 cm
- 6 Muelle Ensacado Extrafirm Plus 230 muelles m²
Pocketed spring extrafirm plus - 230 springs m²
Re ressort ensaché extrafirme plus - 230 ressort m²
- 8 TNT
TNT
TNT 15 gr
- 9 Fibra
Fiber
Fibre 140 gr
- 10 Espuma supersuave
Supersoft foam
Mousse Superdouce 1 cm
- 12 Refuerzo perimetral Extrafirme
Perimeter reinforcement
extrafirm
Renforcement du
perimètre extrafirme 28 kg



± 30cm



EXTRAFIRM PLUS
MUELLE ENSACADO



CARACTERÍSTICAS
 Acolchado sistema tapa-tapa cara superior y continuo cara inferior
 Platabanda tejido tapicería con cinta decorativa
 Independencia de pesos

CHARACTERISTICS
 Padding system cover-cover upper face and continuous lower face
 Upholstery fabric trim with decorative ribbon
 Independence of pesos

CARACTÉRISTIQUES
 Système de rembourrage couverture-couverture face supérieure et face inférieure continue
 Garniture en tissu d'ameublement avec ruban décoratif
 Indépendance des pesos

TARIFA / RATE / TARIF		80	90	105	120	135	140	150	160	180	200	
Ancho / Width / Largeur		180	338	382	444	482	542	602	602	662	752	904
Largo Length		190	338	382	444	482	542	602	602	662	752	904
Longeur		200	372	420	488	530	596	662	662	728	862	994

Las medidas remarcadas en color gris tendrán Servicio Express / The measures marked in gray colour will have Express Service / Les mesures colorées gris auront un Service Express


Opción embalaje caja cartón suplemento 12€ (especificar en pedido) / Option cardboard box packaging supplement € 12 (specify when ordering) / Option emballage carton supplément 12€ (à préciser lors de la commande)

TÍVOLI

Visco carbono, visco gel, muelle ensacado firme
 Visco carbon, visco gel, firm pocketed spring
 Visco carbone, visco gel, ressort ensaché ferme



Tejido cara superior / Toppide Tissue / Tissu supérieur



- 1 **Tejido Stretch**
Tissue Stretch / Tissu Stretch
- 2 **Visco Carbono**
Visco-Carbon / Visco-Carbone **1 cm**
- 3 **Visco Gel**
Visco Gel / Visco Gel **2 cm**
- 4 **Espuma supersuave**
Supersoft foam / Mousse Superdouce **3 cm**
- 5 **Muelle Ensacado Firme 230 muelles m²**
Pocketed springs firm 230 springs m² / Ressort ensaché ferme 230 ressort m²
- 6 **Fibra**
Fiber / Fibre **180 gr**
- 8 **Refuerzo perimetral extrafirme**
Perimeter reinforcement extra firm / Renforcement du périmètre extraferme



± 26cm

ADAPTACION / Adaptation 70%

FIRMEZA / Fermeza / Solidité 75%



Descanso a 1 cara

CARACTERÍSTICAS

Acolchado sistema tapa-tapa cara superior y continuo cara inferior
 Platabanda acolchada con tejido stretch combinada
 Independencia de pesos

CHARACTERISTICS

Padded top-top cover system and continuous bottom face
 Padded silver band with combined stretch fabric
 Independence of pesos

CARACTÉRISTIQUES

Système de revêtement supérieur et supérieur rembourré et face inférieure continue
 Bande argentée rembourrée avec tissu extensible combiné
 Indépendance des pesos

TARIFA / RATE / TARIF


Ancho / Width / Largeur	90	105	135	150	160	180	200
Largo / Length / Longueur	180	368	430	518	578	634	748
	190	368	430	518	578	634	748
	200	406	472	570	634	696	824

Las medidas remarcadas en color gris tendrán Servicio Express / The measures marked in gray colour will have Express Service / Les mesures colorées gris auront un Service Express

Opción embalaje caja cartón suplemento 12€ (especificar en pedido) / Option cardboard box packaging supplement € 12 (specify when ordering) / Option emballage carton supplément 12€ (à préciser lors de la commande)



Tejido cara superior e inferior / Upper and lower sides tissue / Tissu face supérieure et inférieure



- 1 Tejido Stretch Bamboo Soja / Tissue Stretch Bamboo-Soy / Tissu Stretch Bambou-Soja
- 2 Visco Gel / Visco Gel / Visco Gel 1 cm
- 3 Espuma supersuave / Supersoft foam / Mousse Superdouce 2 cm
- 4 Fibra / Fibre 150 gr
- 5 Espuma extrafirme 28kg / Foam extrafirm 28kg 2,3 cm
- 7 Mousse extrafirme 28kg 2,3 cm
- 6 Muelle Ensacado Firme 210 muelles m² / Focketed spring firm - 210 springs m² / Ressort ensaché ferme - 210 ressort m²
- 10 Visco Carbono / Visco-Carbon / Visco-Carbone 1 cm
- 12 Refuerzo perimetral extrafirme / Perimeter reinforcement extrafirm / Renforcement du périmètre extrafirme 28kg



± 29cm



CARACTERÍSTICAS
Acollado sistema continuo en ambas caras
Platabanda acolchada con tejido transpirable
Independencia de pasos

CHARACTERISTICS
Padded continuous system in both sides
Mattress lateral padded with breathable upholstery fabric
Uniform weight distribution

CARACTÉRISTIQUES
Rembourré système continu des deux côtés
Côté matelas rembourré avec un tissu d'ameublement respirant
Répartition uniforme du poids

TARIFA / RATE / TARIF		80	90	105	120	135	140	150	160	180	200
Ancho / Width / Largeur											
Largo / Length	180	326	366	428	464	520	578	578	634	752	866
Longeur	200	326	366	428	464	520	578	578	634	752	866
		200	360	404	470	510	574	634	698	826	952

Las medidas remarcadas en color gris tendrán Servicio Express / The measures marked in gray colour will have Express Service / Les mesures colorées gris auront un Service Express

Opción embalaje caja cartón suplemento 12€ (especificar en pedido) / Option cardboard box packaging supplement € 12 (specify when ordering) / Option emballage carton supplément 12€ (à préciser lors de la commande)

ECOLOGIC


Lana, muelle ensacado extrafirme, algodón
Wool, extra-firm pocket spring, cotton
Laine, ressort ensache extra-ferme, coton



Tejido cara superior / Toppide Tissue / Tissu supérieur



Tejido inferior Strech Antideslizante Air quality
Lower fabric Strech Anti-sliding Air quality
Tissu inférieur Strech Antidesliant. Air quality



- 1 **Tejido 100% reciclado y ecológico (80% algodón y 20% poliéster)**
100% recycled and ecological fabric: 180gr (80% cotton and 20% polyester)
Tissu 100% recyclé et écologique: 180gr (80% coton et 20% polyester)
- 2 **Fibra Soft**
Fibre Soft **180gr**
Fibre Soft
- 3 **Espuma supersuave**
Supersoft foam **4cm**
Mousse Superdouce
- 4 **Lana Wool**
Laine **300gr/m²**
- 5 **Espuma supersuave Box**
Box supersoft foam **4cm**
Box mousse Superdouce
- 6 **Muelle Ensacado Extrafirme 240 muelles m²**
Pocketed spring extrafirm: 240 springs m²
Ressort ensache extraferme: 240 ressort m²
- 8 **Espuma Perfida**
Perforated foam **2cm**
Mousse perforée
- 9 **100% Algodón**
100% Cotton **300gr/m²**
100% Coton
- 11 **Tejido Air Quality**
Stretch fabric Air quality **300gr**
Tissu Stretch Air quality
- 12 **Refuerzo perimetral Extrafirme**
Perimeter reinforcement extrafirm **30kg**
Renforcement du périmètre extraferme



± 29cm



CHARACTERÍSTICAS
Acolchado sistema tapa-tapa cara superior y continuo cara inferior.
Platabanda acolchada con tejido 100% reciclado, 4 asas verticales laterales bordadas y parche frontal bordado.
Independencia de pesos

CHARACTERISTICS
Padding system cover-cover upper face and continuous lower face.
Padded placket with 100% recycled fabric, 4 vertical side embroidered handles and embroidered front patch.
Independence of pesos

CHARACTÉRISTIQUES
Système de rembourrage couverture-couverture face supérieure et face inférieure continue.
Patte imbriquée avec tissu 100% recyclé, 4 poignées latérales verticales brodées et patch avant brodé.
Indépendance des pesos


TARIFA / RATE / TARIF		80	90	105	120	135	140	150	160	180	200
Ancho / Width / Largeur											
Largo / Length	180	572	572	647	774	774	819	819	901	1008	1120
Longeur	190	572	572	647	774	774	819	819	901	1008	1120
	200	611	611	691	829	829	875	875	964	1079	1196

Las medidas marcadas en color gris tendrán Servicio Express / The measures marked in gray colour will have Express Service / Les mesures colorées gris auront un Service Express

Opción embalaje caja cartón suplemento 12€ (especificar en pedido) / Option cardboard box packaging supplement € 12 (specify when ordering) / Option emballage carton supplément 12€ (à préciser lors de la commande)

MEMORY


Visco, HR, Núcleo HR / Visco, HR, HR Core / Visco, HR, Noyau HR



- 1 **Tejido Stretch**
Tissue Stretch / Tissu Stretch
- 2 **Funda interior**
Inner sleeve / manchon intérieur
- 3 **Vaceo**
Vaco / Vaco 4cm
- 4 **Espuma HR**
Foam HR / Mousse HR 4cm
- 5 **Núcleo HR Alta Densidad**
Core HR High Density / Noyau HR Haute Densité 17cm
- 6 **Desenfundable con cremallera central**
Removable cover with central zip / Housse amovible avec zip central



Tejido cara superior / Toppide Tissue / Tissu supérieur



Tejido cara inferior / Underside Tissue / Tissu du dessous



Se sirve siempre enrollado y en caja de cartón
It is always served rolled and in a cardboard box
Il est toujours servi roulé et dans une boîte en carton



± 25cm

ADAPTACION / adaptation 70%

FIRMEZA / firmness / solidité 90%

Descanso a 1 cara

ROLING

DESENFUNDABLE CON CREMALLERA
Removable covers with zip / Housse amovible avec zip

RECOMENDABLE PARA CAMA ARTICULADA
Recommandable articulé aussi / Recommandé à articulé

INCLUIE UTENSILIO PARA ABRIR PLÁSTICO - NO UTILIZAR CUTTER
Inclut le petit cutter pour ouvrir le plastique / Comprend un utilitaire à ouvrir le plastique ne pas utiliser de cutter

24/48H
RECUPERACIÓN 24/48 HORAS
Recovery 24/48 hours / Réparation 24/48 heures

SERVICIO EXPRESO 72 HORAS
Express service 72 hours / Service express 72 heures

CARACTERÍSTICAS
Desenfundable con cremallera exterior
Funda interior termosellada y bordado central
Flatbanda con tejido foamizado
Facil transporte

CHARACTERISTICS
Removable with outer zipper
Thermo-sealed inner cover and central embroidery
Platform with foamed fabric
Easy transport

CARACTÉRISTIQUES
Amovible avec fermeture à glissière extérieure
Couverture intérieure thermo-scellée
Bandana avec tissu mousse et broderie centrale
Transport facile

TARIFA / RATE / TARIF	90	105	135	150	
Ancho / Width / Largeur					
Large / Length / Longueur	190	386	434	520	568

PRIME

Visco, HR medio / Visco, HR medium / Visco, HR moyenne



Tejido cara superior / Toppide Tissue / Tissu supérieur



Tejido inferior Antideslizante / Lower fabric Anti-sliding / Tissu inférieur Antidesliant



- 1 **Tejido Stretch**
Tissue Stretch
Tissu Stretch
- 2 **Funda interior**
Inner Sleeve
Manchon intérieur
- 3 **Visco**
Visco
Visco 5cm
- 4 **Núcleo HR Alta Densidad**
Core HR High Density
Noyau HR Haute Densité 15cm
- 5 **Desenfundable con cremallera**
Removable cover with zip
Housse amovible avec zip
- 6 **Tejido Tergal Antideslizante**
Non-slip Tergal Fabric
Tissu Tergal antidesliant



Se sirve siempre enrollado y en caja de cartón
It is always served rolled and in a cardboard box
Il est toujours servi roulé et dans une boîte en carton



± 20cm



Descanso a 1 cara

ROLING



DESENFUNDABLE CON CREMALLERA
Removable covers with zip
Housse amovible avec zip



RECOMENDABLE PARA CAMA ARTICULADA
Recommandé pour lit articulé
Recommandé à articulé



INCLUIE UTENSILIO PARA ABRIR PLÁSTICO - NO UTILIZAR CUTTER
Incluye parte de plástico para abrir
Comprend un outil pour ouvrir le plastique



24/48H
REQUERIDA 24/48 HORAS
Recovery: 24/48 hours
Nécessaire 24/48 heures



SERVICIO EXPRESS 72 HORAS
Express service 72 hours
Service express 72 heures

CARACTERÍSTICAS

Desenfundable con cremallera exterior
Funda interior termosellada
Bordado en parte central
Fácil transporte

CHARACTERISTICS

Removable with outer zipper
Thermo-sealed inner cover
Embroidery in central part
Easy transport

CARACTÉRISTIQUES


Amovible avec fermeture à glissière extérieure
Couverture intérieure thermo-scellée
Broderie en partie centrale
Transport facile

TARIFA / RATE / TARIF

Archo / Width / Largeur	90	105	135	150	
Large / Length / Longueur	190	302	336	402	440

KIDS


Lana-algodón, muelle ensacado firme, visco / Wool-cotton, firm pocket spring, visco / Laine-coton, ressort ensaché ferme, visco



Tejido cara superior / Topside Tissue / Tissu supérieur



Tejido cara inferior 3D / Underside Tissue 3D / Tissu du dessous 3D



- 1 Tejido Stretch doble electrónico
Tissue Stretch double electronic
Stretch double électronique
- 2 100% Lana - Algodón
100% Wool and Cotton
100% Laine et Coton **250gr**
- 3 Fibra
Fiber
Fibre **150gr**
- 4 Espuma
Foam
Mousse **2cm**
- 5 Muelle Ensacado Firme 210 muelles/m²
Packed spring firm 210 springs/m²
Ressort ensaché fermes 210 ressort / m²
- 6 Visco
Visco
Visco **1cm**
- 8 Tejido Stretch
Tissue Stretch
Tissu Stretch
- 9 Refuerzo perimetral
Perimeter reinforcement
Renforcement du périmètre



± 20cm COLCHÓN

± 16cm COLCHONETA

ADAPTACION / adaptation

60%

90%

FIRMEZA / Fermetas / solidité



cara invierno ↑ cara verano ↓

MUELLE ENSACADO

LÁTEX
PLANCHA LÁTEX
Latex layer
Coudre latex

LANA ALGODÓN
Cotton wool
Laine de coton

CARACTERÍSTICAS

Accolchado sistema tapa-tapa cara superior y continuo cara inferior.
Flatabanda tejido Structure Nuez
Indépendencia de pesos

CHARACTERISTICS

Padded with lid-lid system in upper side, and continuous in bottom side.
Mattress sides padded in Structure Nuez
Uniform weight distribution

CARACTÉRISTIQUES

Rembouiné avec le système de couvercle-couvercle dans la partie supérieure et continue dans la bas.
Côtés latéral matelassés en tissu en Structure Nuez
Répartition uniforme du poids

COLCHÓN / MATTRESS / MATELAS 20cm

TARIFA / RATE / TARIF	80		90		105	
Ancho / Width / Largeur	180	280	316	368		
Largo / Length / Longueur	190	280	316	368		
	200	308	346	406		

COLCHONETA / MAT / TAPIS 16cm

TARIFA / RATE / TARIF	80		90		105	
Ancho / Width / Largeur	180	262	294	342		
Largo / Length / Longueur	190	262	294	342		
	200	288	324	378		

Las medidas remarcadas en color gris tendrán Servicio Express / The measures marked in gray colour will have Express Service / Les mesures colorées gris auront un Service Express

Opción embalaje caja cartón suplemento 12€ (especificar en pedido) / Option cardboard box packaging supplement € 12 (specify when ordering) / Option emballage carton supplément 12€ (à préciser lors de la commande)

SMART

HR firme / Firm HR / HR ferme



1 **Tejido Stretch doble electrónico**
Tissue Stretch double electronic
Stretch double électronique

2 3 **Fibra**
Fiber
Fibre **150gr**

4 **Núcleo HR Alta Densidad**
Core HR high density
Noyau HR haute densité

7 **Tejido 3D Transpirable Azul Marino**
Marine Blue 3D breathable fabric
Tissu 3D respirant bleu marine



± 20cm COLCHÓN

± 16cm COLCHONETA

ADAPTACION / Adaptation 50%

FIRMEZA / Fermeza / Solidité 50%



CARACTERÍSTICAS

Acolchado sistema tapa-tapa cara superior y continuo cara inferior
Platabanda acolchada rejilla blanco diseño castillo
Anatómico

CHARACTERISTICS

Padded with lid-lid system in upper side, and continuous in bottom side
Mattress side white grid padded, castle design
Anatomical

CARACTÉRISTIQUES

Rembourré avec le système de couvercle-couvercle dans la partie supérieure et continue dans la bas
Côté matelas latéral rembourré grille blanc, conception de château
Anatomique

COLCHÓN / MATTRESS / MATELAS 20cm


TARIFA / RATE / TARIF			
Ancho / Width / Largeur	80	90	105
Largo / Length	180	210	234
Longeur	190	210	234
	200	230	258

COLCHONETA / MAT / TAPIS 16cm

TARIFA / RATE / TARIF			
Ancho / Width / Largeur	80	90	105
Largo / Length	180	184	206
Longeur	190	184	206
	200	202	226

Las medidas remarcadas en color gris tendrán Servicio Express / The measures marked in gray colour will have Express Service / Les mesures colorées gris auront un Service Express

Opción embalaje caja cartón suplemento 12€ (especificar en pedido) / Option cardboard box packaging supplement € 12 (specify when ordering) / Option emballage carton supplément 12€ (à préciser lors de la commande)



Tejido cara superior / Topside Tissue / Tissu supérieur



Tejido cara inferior 3D / Underside Tissue 3D / Tissu du dessous 3D

HEAD

CABEZALES

BO

TETÈS DE LIT

ARDS



IMOLA




± 120 cm
Altura total
Total height / Hauteur totale



CARACTERÍSTICAS
Estructura DM + EPS (poliestireno expandido en parte central), patentado n° ES1173184
Acollchado con pestañas en perímetro frontal y esquinas laterales superiores
Herrajes para montaje a pared incluidos

CHARACTERISTICS
DM + EPS structure (expanded polystyrene in central part), patented n° ES1173184
Tabbed padding on front perimeter and upper side corners
Ironworks for wall included

CARACTÉRISTIQUES
Structure DM + EPS (polystyrène expansé en partie centrale), n° ES1173184 breveté
Rembourrage à languettes sur le périmètre avant et les coins latéraux supérieurs
Ferrures de mur inclus



TARIFA / RATE / TARIF						
Ancho / Width / Largeur	105	145	160	190	200	
Alto / Height / Hauteur	120	346	360	374	398	422

Opciones tapizado: Yute, Kido, Trigo, Koral, Ecopel, mismo precio / Upholstery option: Yute, Kido, Trigo, Koral and Ecopel (same price) / Option sellerie: Yute, Kido, Trigo, Koral et Ecopel (même prix)

Sugerimos que la medida del cabezal sea superior o igual que el colchón o soporte / We suggest that the head size be greater than or equal to the mattress or support / Nous suggérons que la taille de la tête soit supérieure ou égale au matelas ou au support. No se hacen ni medidas ni tapizados especiales / No special measures or upholstery are made / Aucune mesure spéciale ou rambourrage n'est effectué

TEJIDO YUTE



TEJIDO KIDO



TEJIDO TRIGO



TEJIDO KORAL



TEJIDO ECOPEL



Conjunto fotografiado acabado Trigo Terra / Photographed set finished Trigo Terra / Ensemble photographié fini Trigo Terra

LYON



± 120cm
Altura total
Total height / Hauteur totale



DETALLE TRANSFORMADOR Y CONECTOR TRASERO DEL CABEZAL



CARACTERÍSTICAS
Estructura DM + EPS (poliestireno expandido en parte central), patentado n° ES1173184
Acolchado liso con luz led
Luz led con interruptor táctil en parte central, más transformador con conexión a la luz y a parte trasera del cabezal
Luz led centrada con medidas standar (102cm) para todos los tamaños de cabezal
Herrajes para montaje a pared incluidos

CHARACTERISTICS
DM + EPS structure (expanded polystyrene in central part), patented n° ES1173184
Smooth padding with led light
Led light with touch switch in the central part, plus transformer with connection to the light and to the rear of the head
Centered led light with standard measurements (102cm) for all head sizes
Ironworks for wall included

CARACTÉRISTIQUES
Structure DM + EPS (polystyrène expansé en partie centrale), n° ES1173184 breveté
Rembourrage lisse avec lumière LED
Lampe à LED avec interrupteur tactile dans la partie centrale, plus transformateur avec connexion à la lumière et à l'arrière de la tête
Lumière LED centrée avec des mesures standard (102 cm) pour toutes les tailles de tête
Ferrures de mur inclus

TEJIDO YUTE



TEJIDO KIDO



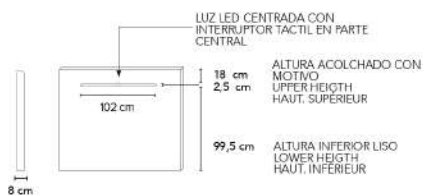
TEJIDO TRIGO



TEJIDO KORAL



TEJIDO ECOPEL



TARIFA / RATE / TARIF					
Ancho / Width / Largeur	105	145	160	190	200
Alto / Height / Hauteur	120	300	342	370	422

Opciones tapizado: tejidos Yute, Kido, Trigo, Korál y Ecopel (mismo precio) / Upholstery option: Yute, Kido, Trigo, Korál and Ecopel (same price) / Option sellerie: Yute, Kido, Trigo, Korál et Ecopel (même prix)
Sugerimos que la medida del cabezal sea superior o igual al colchón o soporte / We suggest that the head size be greater than or equal to the mattress or support / Nous suggérons que la taille de la tête soit supérieure ou égale au matelas ou au support
No se hacen ni medidas ni tapizados especiales / No special measures or upholstery are made / Aucune mesure spéciale ou rembourrage n'est effectué



Conjunto fotografiado acabado Kido 3 / Photographed set finished Kido 3 / Ensemble photographié fini Kido 3

DUBAI



± 135 cm
 Altura total
 Total height / Hauteur totale

TEJIDO YUTE



TEJIDO KIDO



TEJIDO TRIGO



TEJIDO KORAL



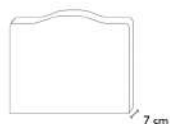
TEJIDO ECOPEL



CARACTERÍSTICAS
 Estructura DM + EPS (poliestireno expandido en parte central), patentado n° ES1173184.
 Acabado con forma y ribete en perímetro frontal.
 Herrajes para montaje a pared incluidos.

CHARACTERISTICS
 DM + EPS structure (expanded polystyrene in central part), patented n° ES1173184.
 Padded shaped and with front perimeter border.
 Ironworks for wall included.

CARACTÉRISTIQUES
 Structure DM + EPS (polystyrène expansé en partie centrale), n° ES1173184 breveté.
 Rembourrage avec la forme et avec bordure avant.
 Ferrures de mur inclus.



TARIFA / RATE / TARIF				
Ancho / Width / Largeur	145	160	190	
Alto / Height / Hauteur	135	326	326	366

Opciones tapizado: tejidos Yute, Kido, Trigo, Korál y Ecopel (mismo precio) / Upholstery option: Yute, Kido, Trigo, Korál and Ecopel (same price) / Option sellerie: Yute, Kido, Trigo, Korál et Ecopel (même prix).
 Sugerimos que la medida del cabezal sea superior o igual que el colchón o soporte / We suggest that the head size be greater than or equal to the mattress or support / Nous suggérons que la taille de la tête soit supérieure ou égale au matelas ou au support.
 No se hacen ni medidas ni tapizados especiales / No special measures or upholstery are made / Aucune mesure spéciale ou rembourrage n'est effectué.



Conjunto fotografiado acabado Kido 4 / Photographed set finished Kido 4 / Ensemble photographié fini Kido 4

ROMA



± 120 cm

Altura total
Total height / Hauteur totale

TEJIDO YUTE



TEJIDO KIDO



TEJIDO TRIGO



TEJIDO KORAL



TEJIDO ECOPEL



CARACTERÍSTICAS

Estructura DM + EPS (poliestireno expandido en parte central), patentado n° ES1173184
Acabado con tachuelas color bronce
Herrajes para montaje a pared incluidos.

CHARACTERISTICS

DM + EPS structure (expanded polystyrene in central part), patented n° ES1173184
Quilted with bronze studs
Ironworks for wall included

CARACTÉRISTIQUES

Structure DM + EPS (polystyrène expansé en partie centrale), n° ES1173184 breveté
Matelassé avec des clous en bronze
Ferrures de mur inclus



TARIFA / RATE / TARIF					
Ancho / Width / Largeur	105	145	160	190	200
Alto / Height / Hauteur	120	252	300	338	392

Opciones tapizado: tejidos Yute, Kido, Trigo, Korál y Ecopel (mismo precio) / Upholstery option: Yute, Kido, Trigo, Korál and Ecopel (same price) / Option sellerie: Yute, Kido, Trigo, Korál et Ecopel (même prix)
Sugerimos que la medida del cabezal sea superior o igual que el colchón o soporte / We suggest that the head size be greater than or equal to the mattress or support / Nous suggérons que la taille de la tête soit supérieure ou égale au matelas ou au support
No se hacen ni medidas ni tapizados especiales / No special measures or upholstery are made / Aucune mesure spéciale ou rembourrage n'est effectué.



Conjunto fotografiado acabado Kido 4 / Photographed set finished Kido 4 / Ensemble photographié fini Kido 4

MALTA



± 120 cm

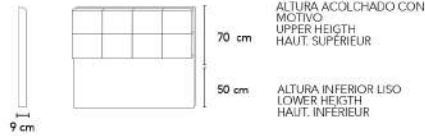
Altura total
Total height / Hauteur totale



CARACTERÍSTICAS
Estructura DM + EPS (poliestireno expandido en parte central), patentado n° ES1173184.
Acabado con marco perimetral, motivo cuadrado.
Herrajes para montaje a pared incluidos.

CHARACTERISTICS
DM + EPS structure (expanded polystyrene in central part), patented n° ES1173184.
Padded with perimeter frame, plaid motif.
Ironworks for wall included.

CARACTÉRISTIQUES
Structure DM + EPS (polystyrène expansé en partie centrale), n° ES1173184 breveté.
Rembourné avec cadre périmétrique, motif à carreaux.
Ferrures de mur incluses.



ALTURA ACOLCHADO CON
MOTIVO
UPPER HEIGHT
HAUT. SUPERIEUR

ALTURA INFERIOR LISO
LOWER HEIGHT
HAUT. INFÉRIEUR

TARIFA / RATE / TARIF					
Ancho / Width / Largeur	105	145	160	190	200
Alto / Height / Hauteur	120	238	284	322	374

Opciones tapizado: tejidos Yute, Kido, Trigo, Koral y Ecopel (mismo precio) / Upholstery option: Yute, Kido, Trigo, Koral and Ecopel (same price) / Option sellerie: Yute, Kido, Trigo, Koral et Ecopel (même prix).
Sugerimos que la medida del cabezal sea superior o igual que el colchón o soporte / We suggest that the head size be greater than or equal to the mattress or support / Nous suggérons que la taille de la tête soit supérieure ou égale au matelas ou au support.
No se hacen ni medidas ni tapizados especiales / No special measures or upholstery are made / Aucune mesure spéciale ou rembourrage n'est effectué.

TEJIDO YUTE



TEJIDO KIDO



TEJIDO TRIGO



TEJIDO KORAL




TEJIDO ECOPEL



Conjunto fotografiado acabado Kido 4 / Photographed set finished Kido 4 / Ensemble photographié fini Kido 4

FORMENTERA



± 120cm
 Altura total
 Total height / Hauteur totale

TEJIDO KIDO



TEJIDO TRIGO



TEJIDO KORAL



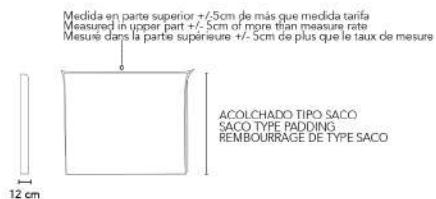
TEJIDO ECOPEL



CARACTERÍSTICAS
 Estructura DM + EPS (poliestireno expandido en parte central), patentado n° ES1173184
 Acolchado liso con pestaña perimetral
 Herrajes para montaje a pared incluidos

CHARACTERISTICS
 DM + EPS structure (expanded polystyrene in central part), patented n° ES1173184
 Smooth padding with perimeter flange
 Wall mounting hardware included

CARACTÉRISTIQUES
 Structure DM + EPS (polystyrène expansé en partie centrale), n° ES1173184 breveté
 Rembourrage lisse avec bande périmétrique
 Matériel de montage mural inclus




TARIFA / RATE / TARIF					
Ancho / Width / Largeur	105	145	160	190	200
Alto / Height / Hauteur	120	242	288	318	378

Opciones tapizado: tejidos Kido, Trigo, Koral y Ecopel (mismo precio) / Upholstery option: Kido, Trigo, Koral and Ecopel (same price) / Options sellerie: Kido, Trigo, Koral et Ecopel (même prix)
 Sugerimos que la medida del cabezal sea superior o igual que el colchón o soporte / We suggest that the head size be greater than or equal to the mattress or support / Nous suggérons que la taille de la tête soit supérieure ou égale au matelas ou au support
 No se hacen ni medidas ni tapizados especiales / No special measures or upholstery are made / Aucune mesure spéciale ou rembourrage n'est effectué



Conjunto fotografiado acabado Ecopel Piedra / Photographed set finished Ecopel Piedra / Ensemble photographié fini Ecopel Piedra

BURDEOS



± 120 cm
Altura total
Total height / Hauteur totale

TEJIDO YUTE



TEJIDO KIDO



TEJIDO TRIGO



TEJIDO KORAL



TEJIDO ECOPEL



CARACTERÍSTICAS

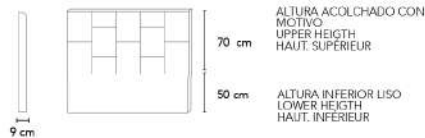
Estructura DM + EPS (poliestireno expandido en parte central), patentado n° ES1173184
Acolchado motivo rectángulos asimétricos
Herrajes para montaje a pared incluidos

CHARACTERISTICS

DM + EPS structure (expanded polystyrene in central part), patented n° ES1173184
Asymmetric rectangle motif quilting
Ironworks for wall included

CARACTÉRISTIQUES

Structure DM + EPS (polystyrène expansé en partie centrale), n° ES1173184 breveté
Mêtrissage asymétrique motif rectangle
Ferrures de mur inclus



TARIFA / RATE / TARIF

Ancho / Width / Largeur	105	145	160	190	200
Alto / Height / Hauteur	120	224	268	300	346

Opciones tapizado: tejidos Yute, Kido, Trigo, Korál y Ecopel (mismo precio) / Upholstery option: Yute, Kido, Trigo, Korál and Ecopel (same price) / Option sellerie: Yute, Kido, Trigo, Korál et Ecopel (même prix)
Sugerimos que la medida del cabezal sea superior o igual que el colchón o soporte / We suggest that the head size be greater than or equal to the mattress or support / Nous suggérons que la taille de la tête soit supérieure ou égale au matelas ou au support
No se hacen ni medidas ni tapizados especiales / No special measures or upholstery are made / Aucune mesure spéciale ou rembourrage n'est effectué



Conjunto fotografiado acabado Korál 13 Gris / Korál 13 Gray photographed set finished / Ensemble photographié fini Korál 13 Gris

CALIFORNIA



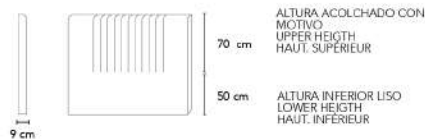
± 120cm
Altura total
Total height / Hauteur totale



CARACTERÍSTICAS
Estructura DM + EPS (poliestireno expandido en parte central), patentado n° ES1173184
Acolchado motivo rayas verticales
Herrajes para montaje a pared incluidos

CHARACTERISTICS
DM + EPS structure (expanded polystyrene in central part), patented n° ES1173184
Padded vertical stripes motif
Ironworks for wall included

CARACTÉRISTIQUES
Structure DM + EPS (polystyrène expansé en partie centrale), n° ES1173184 breveté
Motif de rayures verticales rembourrées
Ferrures de mur inclus



ALTURA ACOLCHADO CON
MOTIVO
UPPER HEIGHT
HAUT. SUPERIEUR

ALTURA INFERIOR LISO
LOWER HEIGHT
HAUT. INFÉRIEUR

TARIFA / RATE / TARIF					
Ancho / Width / Largeur	105	145	160	190	200
Alto / Height / Hauteur	120	228	272	300	350

Opciones tapizado: tejidos Yute, Kido, Trigo, Koral y Ecopel (mismo precio) / Upholstery option: Yute, Kido, Trigo, Koral and Ecopel (same price) / Option sellerie: Yute, Kido, Trigo, Koral et Ecopel (même prix)
Sugerimos que la medida del cabezal sea superior o igual que el colchón o soporte / We suggest that the head size be greater than or equal to the mattress or support / Nous suggérons que la taille de la tête soit supérieure ou égale au matelas ou au support
No se hacen ni medidas ni tapizados especiales / No special measures or upholstery are made / Aucune mesure spéciale ou rembourrage n'est effectué

TEJIDO YUTE



TEJIDO KIDO



TEJIDO TRIGO



TEJIDO KORAL



TEJIDO ECOPEL




Conjunto fotografiado acabado Yute Mostaza / Photographed set finished Yute Mostaza / Ensemble photographié fini Yute Mostaza

PARÍS



± 120 / 75 cm

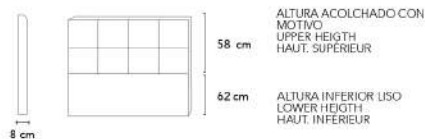
Altura total
Total height / Hauteur totale



CARACTERÍSTICAS
Estructura DM + EPS (poliestireno expandido en parte central), patentado n° ES1173184.
Acollado con 1ro motivo cuadros
Herrajes para montaje a pared incluidos.

CHARACTERISTICS
DM + EPS structure (expanded polystyrene in central part), patented n° ES1173184
Padded with plaid motif
Ironworks for wall included

CARACTÉRISTIQUES
Structure DM + EPS (polystyrène expansé en partie centrale), n° ES1173184 breveté
Rembouré avec motif à carreaux
Fenures de mur incluses



TARIFA / RATE / TARIF					
Ancho / Width / Largeur	105	145	160	190	200
Alto / Height / Hauteur	120	224	268	294	346

TARIFA / RATE / TARIF					
Ancho / Width / Largeur	105	145	160	190	200
Alto / Height / Hauteur	75	158	190	206	238

Opciones tapizado: tejidos Yute, Kido, Trigo, Koral y Ecopel (mismo precio) / Upholstery option: Yute, Kido, Trigo, Koral and Ecopel (same price) / Option sellerie: Yute, Kido, Trigo, Koral et Ecopel (même prix)
Sugerimos que la medida del cabezal sea superior o igual que el colchón o soporte / We suggest that the head size be greater than or equal to the mattress or support / Nous suggérons que la taille de la tête soit supérieure ou égale au matelas ou au support
No se hacen ni medidas ni tapizados especiales / No special measures or upholstery are made / Aucune mesure spéciale ou rembourrage n'est effectué



Conjunto fotografiado acabado Kido 3 / Photographed set finished Kido 3 / Ensemble photographié fini Kido 3

TEJIDO YUTE



TEJIDO KIDO



TEJIDO TRIGO




TEJIDO KORAL



TEJIDO ECOPEL



VIENA



± 120 / 75 cm
 Altura total
 Total height / Hauteur totale



CARACTERÍSTICAS
 Estructura DM + EPS (poliestireno expandido en parte central), patentado n° EST173184
 Acolchado liso
 Herrajes para montaje a pared incluidos

CHARACTERISTICS
 DM + EPS structure (expanded polystyrene in central part), patented n° EST173184
 Smooth padded
 Ironworks for wall included

CARACTÉRISTIQUES
 Structure DM + EPS (polystyrène expansé en partie centrale), n° EST173184 breveté
 Rembourrage lisse
 Ferrures de mur inclus



TARIFA / RATE / TARIF					
Ancho / Width / Largeur	105	145	160	190	200
Alto / Height / Hauteur	120	210	252	280	334

TARIFA / RATE / TARIF					
Ancho / Width / Largeur	105	145	160	190	200
Alto / Height / Hauteur	75	152	182	186	224

Opciones tapizado: tejidos Yute, Kido, Trigo, Korál y ECOPEL (mismo precio) / Upholstery option: Yute, Kido, Trigo, Korál and ECOPEL (same price) / Option sellerie: Yute, Kido, Trigo, Korál et ECOPEL (même prix)
 Sugerimos que la medida del cabezal sea superior o igual que el colchón o soporte / We suggest that the head size be greater than or equal to the mattress or support / Nous suggérons que la taille de la tête soit supérieure ou égale au matelas ou au support
 No se hacen ni medidas ni tapizados especiales / No special measures or upholstery are made / Aucune mesure spéciale ou rembourrage n'est effectué



Conjunto fotografiado acabado Kido 2 / Photographed set finished Kido 2 / Ensemble photographié fini Kido 2

TEJIDO YUTE



TEJIDO KIDO




TEJIDO TRIGO



TEJIDO KORAL



TEJIDO ECOPEL






TAKI

Canapé / Storage bed / Lit de rangement

CUADRANTE DE ACABADOS / FINISHES QUADRANT / QUADRANT DES FINITIONS

TAPA 3D 3D LID COUVERCLE 3D									
CAJÓN CANAPÉ CANAPÉ DRAWER TIRADOR CANAPÉ									
TIRADOR SHOOTER TIREUR									



± 25cm

Altura total
Total height / Hauteur totale



- Arco de retención. Sujeción colchón**
Retaining ring. Mattress fixation / Arceau de retenue. Fixation du matelas
- Tapa madera con sistema de aireación perforado**
Wooden top with perforated ventilation system
Dessus en bois avec système de ventilation perforé
- Tapa gruesa superpuesta**
Thin horizontal split lid insert / Fin couvercle fendu horizontal inserté
- Tapa tapizado en 3D a juego cajón (ver combinación en pag. 216)**
3D Milano upholstered top drawer continue (see combination on page 216)
Dessus tambouriné intérieur 3D de tiroir assorti (voir combinaison page 216)
- Trador de madera (ver combinación con tapa y cajón en pag 216)**
Wooden handle (see combination with top and drawer on page 216)
Poignée en bois (voir combinaison avec plateau et tiroir page 216)
- Estructura madera aglomerado, recubierto de polipropileno liso o a poro abierto, grueso 30 mm**
Structure in chipboard, covered with smooth or open-pore polypropylene, thickness 30 mm
Structure en panneaux de particules recouverte de polypropylène lisse ou à pores ouverts, épaisseur 30 mm
- Tapa estructura metálica**
Retaining ring. Mattress fixation / Arceau de retenue. Fixation du matelas
- Sistema elevación con bombines hidráulicos**
Lifting system with hydraulic drive / Système de levage hydraulique
- Fondo del canapé atornillado de 12 mm siempre color beige, con tacos antirrayas y anti humedad, se sirve partido en dos**
Bottom of the 12 mm screwed sole, always beige, with anti-scratch and anti-humidity studs, served split in two
Fond de canapé vissé 12 mm, toujours beige, avec plots anti-rayures et anti-humidité, servi divisé en deux
- Tapajuntas de madera DM color beige de 37 mm de ancho por 19 mm de grosor**
Beige DM wood flashing 37 mm wide by 19 mm thick
Solin de bois DM beige de 37 mm de largeur par 19 mm d'épaisseur
- 4 patas macizas DM a juego del cajón**
4 matching solid DM drawer legs / 4 pieds de tiroir DM massifs assortis
- Tapa partida siempre en anchos de 180cm y 200cm, para ancho de 160cm opcionalSe sirve siempre 2 tapas, 2 tiradores, 4 visagras con pistones hidráulicos y cajón exterior completo dividido con 2 costados interiores, más 4 fondos.**
Split lid always in widths of 180cm and 200cm, for width of 160cm optional
It always comes with 2 covers, 2 handles, 4 hinges with hydraulic pistons and a complete exterior drawer divided with 2 interior sides, plus 4 bottoms.
Couvercle divisé toujours en largeurs de 180 cm et 200 cm, pour une largeur de 160 cm en option
Il est toujours livré avec 2 couvercles, 2 poignées, 4 charnières à pistons hydrauliques et un tiroir extérieur complet divisé en 2 côtés intérieurs, plus 4 fonds.
- Capacidad útil 18,7cm**
Useful capacity 26,5cm / Capacité utile 26,5cm

TARIFA / RATE / TARIF

Archo / Width / Largeur	80	90	105	120	135	140	150	160	160 Tapa partida	180 Tapa partida	200 Tapa partida	
Largo Length Longueur	180	451	451	473	501	532	554	552	570	887	887	974
	190	451	451	473	501	532	554	552	570	887	887	974
	200	481	481	505	536	568	592	611	948	948	1043	

Opción apertura lateral para medidas 80, 90, 105, 39 / Side opening option for middays 80, 90, 105, 39 / Option ouverture latérale pour les midis 80, 90, 105, 39

CARACTERÍSTICAS

Se sirve siempre desmontado para fácil transporte y montaje
No se fabrica este modelo ni con somier, ni con sistema de desplazamiento, ni sistema eléctrico elevable, ni medidas especiales.

CARACTERISTICS

They are always disassembled for easy transport and assembly
This model is not manufactured with a bed base, side opening, electric lifting system or special measurements

CARACTÉRISTIQUES

Ils sont toujours démontés pour faciliter le transport et l'assemblage
Ce modèle n'est pas fabriqué avec un sommier, une ouverture latérale, un système de levage électrique, ou des mesures spéciales

CANAPÉ 2000

Canapé gran capacidad / Large capacity canapé / Canapé grande capacité



TEJIDO YUTE



TEJIDO KIDO



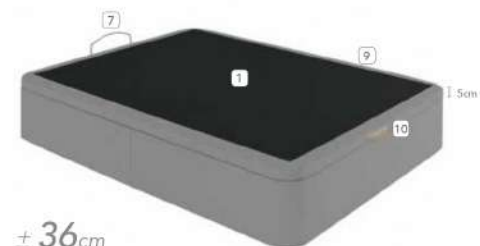
TEJIDO TRIGO



TEJIDO ECOPEL



TEJIDO KORAL



± 36cm

Altura Total
Total height / Hauteur totale



- 1 **Tapa kraft con sistema de aireación perforado**
Kraft tape with perforated air system / Couvercle kraft avec système d'aération perforé
Tapa gruesa superpuesta
Thick overlapping cap / Bonnet épais qui se chevauche
Tapa tapizado interior en 3D y contorno a juego cajón
3D interior upholstered top and matching drawer outline
Dessus rembourré intérieur 3D et contour de tiroir assorti
Tapa estructura metálica
Retaining ring, Mattress fixation / Anneau de retenue, Fixation du matelas
- 2 **Sistema elevación con bombines hidráulicos**
Lifting system with hydraulic drive / Système de levage hydraulique
- 3 **Fondo del canapé de 10 mm siempre color wengué**
10 mm carape bottom always wenge color
Fond de canapé 10 mm toujours couleur wengé
- 4 **Cajón de estructura de acero**
Steel structure drawer / Tiroir de structure en acier
- 5 **A suelo con patas regulables**
On the floor with adjustable legs / Au sol avec pieds réglables
- 6 **Tapajuntas de PVC**
PVC flasting
Solins en PVC
- 7 **Arco de retención. Sujeción colchón**
Retaining ring, Mattress fixation / Anneau de retenue, Fixation du matelas
- 10 **Tirador de madera color Natural para todos los tapizados**
Natural color wooden handle for all upholstery
Manche en bois de couleur naturelle pour tous les tissus d'ameublement
- 11 **Capacidad útil 29 cm**
Useful capacity 29 cm / Capacité utile 29 cm

Kit de unión para dos canapés
/ Union kit for two couches / Kit Union pour deux canapés



Unión para las 2 tapas
Joint 2 lids
Union 2 couvertures



Unión para los 2 cajones
Joint 2 drawers
Union 2 tiroirs

CARACTERÍSTICAS
Se sirven siempre partidos a partir de 103 cm para fácil transporte y montaje.
No se fabrica con sistema de desplazamiento, con apertura lateral, ni sistema eléctrico elevable.

CHARACTERISTICS
From 103 cm, it's served divided in order to make easier transport and assembly.
It is not manufactured with displacement system, with side opening, or lifting electrical system.

CARACTÉRISTIQUES
Pour faciliter le transport et le montage, sont servis divisés à partir de 103 cm.
Il n'est pas fabriqué avec un système de déplacement, avec une ouverture latérale ou un système électrique de levage.

TARIFA / RATE / TARIF

Ancho / Width / Largeur	90	105	135	150	160	
Largo / Length / Longueur	180	568	604	651	687	-
	190	568	604	651	687	758
	200	600	635	681	722	798

Opción tapizado: tejidos Yute, Kido, Trigo, Korál y Ecopel (mismo precio) / Upholstery option: Yute, Kido, Trigo, Korál and Ecopel (same price) / Option saillies: Yute, Kido, Trigo, Korál et Ecopel (même prix).
Opción kit de unión: 41 / Union kit option: 41 / Option union kit: 41

ARO BAÑERA

Bed frame / Cadre de lit



± 37 cm

Altura Total
Total height / Hauteur totale



Hueco de 13 cm para fácil paso de iRobot
13 cm gap for easy iRobot passage
Espace de 13 cm pour un passage aisé de l'iRobot



1 Lleva siempre 2 barras extraíbles con 4 patas incorporadas metálicas (incluido en el precio)
Always has 2 removable bars with 4 metal legs incorporated (included in the price)
Toujours 2 barres amovibles avec 4 pieds en métal incorporés (inclus dans le prix)

2 Altura interior hasta apoyo de somier: 9 cm
Interior height up to bed base support: 9 cm
Hauteur intérieure jusqu'au support du sommier: 9 cm

3 Es imprescindible para completar la cama pedir siempre base o somier 10 cm menos de ancho y 10 cm menos de largo (no incluido en el precio)
It is essential to complete the bed, to ask base or bed base 10 cm less in width and 10 cm less in length (not included in the price)
Il est indispensable pour compléter le lit, de poser la base ou le sommier de 10 cm de moins en largeur et de 10 cm moins de longueur (non compris dans le prix)



CARACTERÍSTICAS
Se sirven siempre desmontadas para fácil transporte y montaje
Estructura madera tapizada acolchada

CHARACTERISTICS
It's served divided in order to make easier transport and assembly
Upholstered wooden structure

CARACTÉRISTIQUES
Il est servi divisé afin de faciliter le transport et le montage
Structure en bois rembourrée

TEJIDO YUTE



MARENGO CENIZA GRUIDO TOFO CALDERA MOSTAZA MUSGO

TEJIDO TRIGO



BLANCO TERRA GRIS

TEJIDO KORAL



KORAL 3 PLATA KORAL 13 GRIS KORAL 40 PIEDRA KORAL 86 AZUL

TEJIDO KIDO



KIDO 2 KIDO 3 KIDO 4 KIDO 16 KIDO 15 KIDO 14

TEJIDO ECOPEL



BLANCO PERLA PIEDRA VISÓN

TARIFA / BATE / TARIF


Ancho / Width / Largeur	100	115	145	150	160	170	190
Largo Length Longueur	200	421	427	441	445	449	471
	210	435	439	455	-	463	485
							505

La medida del colchón, base o somier tiene que ser siempre 10 cm menos de ancho y 10 cm menos de largo cuando va con aro bañera


When the mattress incorporates a bed frame, the size of the mattress should be 10 cm less in length and 10 cm less in width
Lorsque le matelas comprend un cadre de lit, la taille du matelas doit être de 10 cm inférieure de largeur et de 10 cm inférieure de longueur

Opción tapizado: tejidos Yute, Kido, Trigo, Korál and Ecopel (mismo precio) / Upholstery option: Yute, Kido, Trigo, Korál and Ecopel (same price) / Option sellerie: Yute, Kido, Trigo, Korál et Ecopel (même prix)

YUTE



MARENGO



CENIZA



CRUDO



TOPO



CALDERA



MOSTAZA



MUSGO


KIDO




KIDO 2



KIDO 3




KIDO 4



KIDO 16



KIDO 15



KIDO 14

TRIGO



BLANCO



TERRA



GRIS

KORAL



KORAL 3 PLATA



KORAL 13 GRIS



KORAL 40 PIEDRA



KORAL 06 AZUL

ECOPEL



BLANCO



PERLA



PIEDRA



VISÓN

PATA DE GALLO

(SÓLO PARA CASAZAL CERCEÑA Y SANTORINI)
(NO SE FABRICA PARA EL RESTO DE ARTÍCULOS)



PATA DE GALLO VISÓN



PATA DE GALLO NEGRO

1. No nos responsabilizamos de posibles daños causados por un uso inadecuado o limpieza con agentes químicos.

2. Manchas provocadas por prendas de tinte (como el pantalón vaquero de color rojo oscuro con tinte poco sólido) no será motivo de defecto en el artículo.

3. Pueden haber desviaciones mínimas de color dentro de los estándares de tolerancia industrial.

1. We are not responsible for possible damage resulting from inappropriate use or cleaning with chemical agents.

2. Stains caused by clothing fabrics such as jeans of dark colors with not solid dyeing) will not be a defect on the article.

3. There may be minor color deviations inside the industrial tolerance standards.


1. Nous ne sommes pas responsables des possibles dommages résultant d'une utilisation inappropriée ou nettoyage avec des produits chimiques.

2. Les taches causées par vêtements comme ceux de couleurs foncées avec teintures fugitives sera pas motif de défaut dans l'article.

3. Il peut y avoir des écarts minimes de couleur dans les normes standard de tolérance industrielle.

GLOBAL


Visco gel, HR firme / Visco gel, firm HR / Visco-gel, HR ferme



Tejido cara superior / Toppide Tissue / Tissu supérieur



Tejido cara inferior 3D / Underside Tissue 3D / Tissu du dessous 3D



- 1 **Tejido Stretch Lúrex Carbono**
Lurex-Carbon stretch fabric
Tissu Stretch Lurex-Carbonate
- 2 **Visco Gel**
Visco Gel 1 cm
- 3 **Espuma Supersuave**
Supersoft foam
Mousse Supersouave 2 cm
- 4 **Núcleo HR Alta Densidad**
Core HR High Density
Coeur HR Haute Densité
- 5 **Fibra**
Fiber 150gr
- 6 **Espuma supersuave**
Supersoft foam
Mousse Supersouave 1 cm
- 7 **Tejido 3D Blanco transpirable**
Breathable White 3D fabric
Tissu 3D Blanc respirant



± 30cm

40%

ADAPTACION / adaptation

80%

FIRMEZA / firmness / solidité



Descanso a 1 cara

CARACTERÍSTICAS

Acolchado sistema tapa-tapa cara superior y continuo cara inferior
Flatabanda acolchada con tejido stretch combinada

CHARACTERISTICS

Padding system cover-cover upper face and continuous lower face
Padded silver band with combined Stretch fabric

CARACTÉRISTIQUES

Système de rembourrage couverture-couverture face supérieure et face inférieure continue
Bande argentée rembourrée avec tissu Stretch combiné

TARIFA / RATE / TARIF


Ancho / Width / Largeur	80	90	105	120	135	140	150	160	180	200
Largo / Length	180	308	346	404	438	494	512	546	602	712
Longeur	190	308	346	404	438	494	512	546	602	712
	200	340	382	444	482	542	562	602	664	782
										904

Las medidas remarcadas en color gris tendrán Servicio Express / The measures marked in gray colour will have Express Service / Les mesures colorées gris auront un Service Express

Opción embalaje caja cartón suplemento 12€ (especificar en pedido) / Option cardboard box packaging supplement € 12 (specify when ordering) / Option emballage carton supplément 12€ (à préciser lors de la commande)

CHROME

Visco carbono perfilado, HR medio / Visco carbon profiled, medium HR / Visco carbone profilé, HR moyen



- 1 **Tejido Stretch**
Tissue Stretch
Tissu Stretch
- 2 **Funda interior termosellada**
Thermo-sealed inner cover
Couverture intérieure thermo-scellée
- 3 **Visco Carbono (Perfilado 5 zonas)**
Visco Carbon profiled
(5 resting zones)
Visco Carbone profilé
(5 zones de repos) **6cm**
- 4 **Núcleo HR Alta Densidad**
Core HR High Density
Noyau HR Haute Densité
- 5 **Tejido Tergal**
Tergal fabric
Tissu Tergal
- 6 **Cremallera desenfundable**
Removable with hidden zipper
Amovible avec fermeture à glissière cachée



± 20cm

ADAPTACION / adaptation 70%

70%

50%

FORMICA / lacrasa / scotch



Descanso a 1 cara

CARACTERÍSTICAS
Desenfundable con cremallera exterior oculta
Funda interior termosellada
Recomendable para cama articulada

CHARACTERISTICS
Removable with hidden outer zipper
Thermo-sealed inner cover
Recommended for articulated bed

CHARACTÉRISTIQUES
Amovible avec fermeture à glissière extérieure cachée
Couverture intérieure thermo-scellée
Recommandé pour lit articulé

TARIFA / RATE / TARIF										
Ancho / Width / Largeur	80	90	105	120	135	140	150	160	180	200
Largo / Length / Longueur	180	284	320	372	404	454	472	504	556	656
	190	284	320	372	404	454	472	504	556	656
	200	302	340	394	428	482	500	536	588	696

Incremento cremallera de unión gemelos 52
Twins union zipper increase 52
Augmentation par fermeture à glissière de union jumelés 52

Las medidas marcadas en color gris tendrán Servicio Express / The measures marked in gray colour will have Express Service / Les mesures colorées gris auront un Service Express

Opción embalaje caja cartón suplemento 12€ (especificar en pedido) / Option cardboard box packaging supplement € 12 (specify when ordering) / Option emballage carton supplément 12€ (à préciser lors de la commande)



VISCO CARBONO PERFILADO 5 ZONAS
Visco Carbon profiled 5 zones
Visco Carbone profilé 5 zones



RECOMENDABLE PARA CAMA ARTICULADA
Recommandable articulated bed
Recommandé lit articulé



DESENFUNDABLE CON CREMALLERA
Removable covers with zip
Housse amovible avec zip

BED AIR


Air visco, nanomueller ensacado, muelle ensacado 5 zonas firme
 Air visco, pocket spring, pocket spring firm 5 zones
 Air visco, ressort ensaché, ressort ensaché 5 zones ferme



Tejido cara superior / Topside Tissue / Tissu supérieur



Tejido cara inferior / Underside Tissue / Tissu du dessous



- 1 **Tejido Damastrech Tacto Seda**
Damastrech tissue silk touch
Tisse silk touch Damastrech
- 2 **Fibra**
Fiber
Fibre **100gr**
- 3 **Air Visco**
Supersoft foam
Mousse Supers douce **2cm**
- 4 **Espuma supersuave**
Supersoft foam
Mousse Superdouce **2cm**
- 5 **Nano Muelle Ensacado 420 muelles m²**
Blanket with pocketed nano springs - 420 springs m²
Couverture nano ressorts ensachés - 420 ressorts **4cm**
- 7 **Muelle Ensacado 5 zonas firme 240 muelles m²**
Pocketed spring firm 5 zones 240 muelles m²
Ressort ensacha firme 5 zones 240 muelles m²
- 8 **Espuma Extrafirme**
Foam extrafirm
Mousse extrafirme **4cm**
- 9 **Fibra**
Fiber
Fibre **180gr**
- 10 **Tejido Stretch Air Quality**
Stretch fabric Air quality
Tissu Stretch Air quality
- 11 **Refuerzo Perimetral Extrafirme**
Perimeter reinforcement extrafirm
Rantonnement du périmètre extrafirme **30kg**



± 32cm

ADAPTACION / adaptation 100%

FIRMEZA / firmness / soutien 49%

Descanso a 1 cara

PREMIUM

AIRVISCO



CARACTERÍSTICAS

Acolchado sistema tapa-tapa cara superior y continuo cara inferior
 Platabanda acolchada con tejido tapicería y falso topper en microfibra con cordón perimetral, 4 asas verticales laterales bordadas y parche frontal en microfibra bordado
 Independencia de pesos

CHARACTERISTICS

Padding system cover-cover upper face and continuous lower face
 Padded platform with upholstery fabric and false topper in microfiber fabric with perimeter cord, 4 embroidered vertical side handles and embroidered microfiber front patch
 Independence of pesos

CARACTÉRISTIQUES

Système de rembourrage couverture-couverture face supérieure et face inférieure continue
 Plateforme rembourrée avec tissu d'ameublement et faux surmatelas en tissu microfibre avec cordon périphérique, 4 poignées latérales verticales brodées et patch avant en microfibre brodé
 Indépendance des pesos


TARIFA / RATE / TARIF	80	90	105	120	135	140	150	160	180	200	
Ancho / Width / Largeur	80	90	105	120	135	140	150	160	180	200	
Largo / Length	180	772	772	867	1037	1037	1107	1107	1219	1364	1513
Longeur	190	772	772	867	1037	1037	1107	1107	1219	1364	1513
	200	827	827	928	1109	1109	1184	1184	1303	1459	1621

Las medidas remarcadas en color gris tendrán Servicio Express / The measures marked in gray colour will have Express Service / Les mesures colorées gris auront un Service Express

Opción embalaje caja cartón suplemento 12€ (especificar en pedido) / Option cardboard box packaging supplement € 12 (specify when ordering) / Option emballage carton supplément 12€ (à préciser lors de la commande)

LUXURY


Visco carbono, nano muelle ensacado, muelle ensacado extrafirm
 Visco carbon, nano pocket spring, extra firm pocket spring
 Visco carbone, nano ressort ensaché, ressort ensaché extra ferme



Tejido cara superior / Toppide Tissue / Tissu supérieur



Tejido cara inferior / Underside Tissue / Tissu du dessous



- 1 **Tejido Damastrech Tacto Sede**
Damastrech tissue silk touch
Tisse silk touch Damastrech
- 2 **Fibra**
Fibre **180gr**
- 3 **Visco Carbono**
Visco-Carbone
Visco-Carbone **1cm**
- 4 **Espuma supersuave**
Supersoft foam
Mousse Superdouce **4cm**
- 5 **Nano Muelle Ensacado 420 muelles m²**
Blanket with pocketed nano springs - 420 springs m²
Couverture nano ressorts ensachés - 420 ressorts m² **4cm**
- 6 **Espuma Firme**
Foam firm
- 8 **Muelle Ensacado Extrafirme 240 muelles m²**
Pocketed spring Extrafirm 240 muelles m²
Ressort ensaché Extrafirme 240 muelles m² **2cm**
- 7 **Muelle Ensacado Extrafirme 240 muelles m²**
Pocketed spring Extrafirm 240 muelles m²
Ressort ensaché Extrafirme 240 muelles m²
- 10 **Tejido Strach**
Tissue Strach
Tissu Strach
- 11 **Refuerzo Perimetral Extrafirm**
Perimeter reinforcement
extrafirm
Renforcement du
périmètre extrafirme **30kg**



± 32cm

ADAPTACION / adaptation **95%**
 FIRMEZA / firmness / solidité **10%**



Descanso a 1 cara

PREMIUM

VISCO CARBONO



NANO MUELLE 4.0



MUELLE ENSACADO 1 ZONAS

CARACTERÍSTICAS

Acolchado sistema tapa-tapa cara superior y continuo cara inferior
 Flatabanda con 2 diseños de acolchado en tejido terciopelo, 4 asas verticales laterales bordadas y bordado frontal
 Independencia de pesos

CARACTERISTICS

Padding system cover-cover upper face and continuous lower face
 Bandeau with 2 padding designs in velvet fabric, 4 vertical embroidered side handles and front embroidery
 Independence of pesos

CARACTÉRISTIQUES

Système de rembourrage couverture-couverture face supérieure et face inférieure continue
 Bandeau avec 2 motifs de rembourrage en tissu velours, 4 poignées latérales brodées verticales et broderie sur le devant
 Indépendance des pesos

TARIFA / RATE / TARIF

Ancho / Width / Largeur	80	90	105	120	135	140	150	160	180	200	
Largo / Length / Longueur	180	744	744	829	990	990	1055	1055	1160	1299	1443
	190	744	744	829	990	990	1055	1055	1160	1299	1443
	200	796	796	887	1059	1059	1130	1130	1243	1390	1544

Las medidas resarcadas en color gris tendrán Servicio Express / The measures marked in gray colour will have Express Service / Les mesures colorées gris auront un Service Express

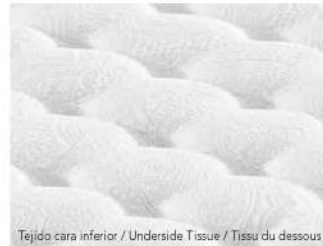
Opción embalaje caja cartón suplemento 12€ (especificar en pedido) / Option cardboard box packaging supplement € 12 (specify when ordering) / Option emballage carton supplément 12€ (à préciser lors de la commande)

CLASS


Visco, muelle ensacado 5 zonas Titanium Pro firme, Air System Vefer 40kg
 Visco, pocket spring 5 zones Titanium Pro firm, Air System Vefer 40kg
 Visco, ressort en saché 5 zones Titanium Pro ferme, Air System Vefer 40kg



Tejido cara superior / Topsiside Tissue / Tissu supérieur



Tejido cara inferior / Underside Tissue / Tissu du dessous



- 1 Tejido Velour
Tissue Velour
Tissu Velour
- 2 Fibra
Fibre
Fibre **180gr**
- 3 Visco 45kg
Visco 45kg
Visco 45kg **2cm**
- 4 Espuma supersuave
Supersoft foam
Mousse Superdouce **2cm**
- 5 Visco 45kg en Box
Visco 45kg en Box
Visco 45kg en Box **2cm**
- 6 Espuma extrafirme Box 30kg
Box foam extrafirm 30kg
Box mousse extrafirme 30kg **2cm**
- 7 Muelle Ensacado Titanium Pro 5 zonas firme 240 muelles m*
Pocket spring firm Titanium Pro 5 zones 240 muelles m*
Ressort ensaché ferme Titanium Pro 5 zones 240 muelles m*
- 8 Espuma
Foam
Mousse **1cm**
- 10 Air System Vefer Elastic Foam 40kg
Air System Vefer Elastic Foam 40kg
Système d'air Vefer élastique 40kg **3cm**
- 12 Tejido Stretch Microtenel
Stretch Microtenel fabric
Tissu Stretch Microtenel
- 13 Refuerzo Perimetral Firme
Perimeter reinforcement firm
Renforcement du périmètre ferme **30kg**



± 30cm

ADAPTACION / adaptation 100%

FIRMEZA / firmness / solidity 70%



cara invierno ↑ cara verano ↓

PREMIUM

TITANIUM PRO
MUELLE ENSACADO 5 ZONAS

5 AÑOS
GARANTIA
EN CARCASA TITANIUM PRO

Vefer
AIRSYSTEM
CLASSIC FOAM

RECOMENDADO PARA TALLAS XL
Recommended for XL size
Recommandé pour la taille XL

CARACTERÍSTICAS

Acolchado sistema tapa-tapa cara superior e inferior
 Platabanda tejido Velour bordada con parche, etiqueta y asas en polipiel bordadas
 Independencia de pesos
 Garantía de 5 años en carcasa Titanium Pro. Resto de componentes garantía de 3 años

CHARACTERISTICS

Padding system cover-cover upper face and lower face
 Embroidered Velour fabric shell with patch, label and embroidered leatherette handles
 Independence of pesos
 5-year warranty on Titanium Pro housing. Rest of components 3 year warranty

CARACTÉRISTIQUES

Système de rembourrage couverture-couverture face supérieure et face inférieure
 Etagère en tissu Velour brodé avec patch, étiquette et anses en similicuir brodées
 Indépendance des pesos
 Garantie de 5 ans sur le boîtier Titanium Pro. Reste des composants garantie 3 ans

TARIFA / RATE / TARIF

	80	90	105	120	135	140	150	160	180	200	
Ancho / Width / Largeur	80	90	105	120	135	140	150	160	180	200	
Largo / Length / Longueur	180	647	647	712	867	867	916	916	1006	1126	1251
	190	647	647	712	867	867	916	916	1006	1126	1251
	200	691	691	760	926	926	978	978	1077	1204	1338

Las medidas remarcadas en color gris tendrán Servicio Express / The measures marked in gray colour will have Express Service / Les mesures colorées gris auront un Service Express


Opción embalaje caja cartón suplemento 12€ (especificar en pedido) / Option cardboard box packaging suplement € 12 (specify when ordering) / Option emballage carton supplément 12€ (à préciser lors de la commande)

CHLOE

Air System Vefer 40kg, muelle ensacado Titanium Pro medium, Visco
 Air System Vefer 40kg, muelle ensacado Titanium Pro medium, Visco
 Air System Vefer 40kg, ressort ensaché moyen Titanium Pro, Visco



Tejido cara superior e inferior
 Upper and lower sides tissue / Tissu face supérieure et inférieure



- 1 **Tejido Luxe Damastrech Viscosa**
Luxe Damastrech viscose fabric
Tissu viscose Luxe Damastrech
- 2 **Fibra**
Fiber
Fibre **180gr**
- 3 **Air System Vefer Elastic Foam 40kg**
Air System Vefer
Elastic Foam 40kg
Système d'air Vefer
Mousse élastique 40kg **3cm**
- 4 **Espuma suave Box**
Soft foam Box
Mousse douce Box **4cm**
- 5 **Muelle Ensacado Titanium Pro Medium 240 muelles m²**
Pocketed spring Titanium Pro Medium - 240 springs m²
Ressort ensaché Titanium Pro Moyenne - 240 ressort. m²
- 7 **Visco**
Visco
Visco **1cm**
- 8 **Espuma supersuave**
Supersoft foam
Mousse Superdouce **2cm**
- 11 **Refuerzo perimetral Extrafirm**
Perimeter reinforcement
extrafirm
Renforcement du
périètre extrafirme **30kg**



± 28cm



PREMIUM

TITANIUM PRO
 MUELLE ENSACADO

5
 AÑOS
 GARANTÍA
 EN EL MARCO DE TITANIUM PRO

Vefer
 AIRSYSTEM
 ELASTIC FOAM

CARACTERÍSTICAS

Acolchado sistema tapa-tapa cara superior e inferior
 Platabanda tejido Luxe Damastrech bordada con parche, etiqueta y asas en polipiel bordadas
 Independencia de pesos
 Garantía de 5 años en carcasa Titanium Pro. Resto de componentes garantía de 3 años

CHARACTERISTICS

Padding system cover-cover upper face and continuous lower face
 Embroidered Luxe Damastrech fabric platter with patch, label and embroidered leatherette handles
 Independence of pesos
 5-year warranty on Titanium Pro housing. Rest of components 3 year warranty

CARACTÉRISTIQUES

Système de rembourrage couverture-couverture face supérieure et face inférieure continue
 Embroidered Luxe Damastrech fabric platter with patch, label and embroidered leatherette handles
 Indépendance des pesos
 Garantie de 5 ans sur le boîtier Titanium Pro. Reste des composants garantie 3 ans

TARIFA / RATE / TARIF


Ancho / Width / Largeur	80	90	105	120	135	140	150	160	180	200
Largo Length Longeur	180	558	558	617	728	728	766	766	843	944
	190	558	558	617	728	728	766	766	843	944
	200	596	596	661	778	778	819	819	901	1008
									1008	1120

Las medidas remarcadas en color gris tendrán Servicio Express / The measures marked in gray colour will have Express Service / Les mesures colorées gris auront un Service Express


Opción embalaje caja cartón suplemento 12€ (especificar en pedido) / Option cartboard box packaging supplement € 12 (specify when ordering) / Option emballage carton supplément 12€ (à préciser lors de la commande)

FORTUNE

Visco carbono, muelle ensacado firme, visco gel
 Visco carbon, firm pocketed spring, visco Gel
 Visco carbone, ressort ensaché ferme, visco Gel



Tejido cara superior e inferior /
 Upper and lower sides tissue / Tissu face supérieure et inférieure



- 1 **Tejido Stretch Brocado**
Tissue Stretch brocade
Tissu Stretch brocade
- 2 **Visco Carbono**
Visco-Carbone **1 cm**
- 3 **Espuma supersuave**
Supersoft foam
Mousse Superdouce **2 cm**
- 4 **Fibra**
Fibre **150 gr**
- 5 **Muelle Ensacado Firme 230 muelles m²**
Pocketed spring firm - 230 springs m²
Resort ensaché ferme - 230 ressort m²
- 8 **Visco Gel**
Visco Gel **1 cm**
- 9 **Tejido Stretch**
Tissue Stretch
Tissu Stretch
- 10 **Reforzo perimetral extrafirme**
Perimeter reinforcement extrafirm
Renforcement du périmètre extraferme



± 26cm



cara invierno ↑ cara verano ↓

CARACTERÍSTICAS
 Acolchado sistema tapa-tapa cara superior y continuo cara inferior
 Platabanda acolchada con tejido Stretch
 Independencia de pesos

CHARACTERISTICS
 Padded with lid-lid system in upper side, and continuous in bottom side
 Mattress sides padded in Stretch fabric
 Uniform weight distribution

CARACTÉRISTIQUES
 Rembourné avec le système de couvercle-couvercle dans la partie supérieure et continue dans la bas
 Côtés matelas rembourrés en tissu stretch
 Répartition uniforme du poids

TARIFA / RATE / TARIF		80	90	105	120	135	140	150	160	180	200
Ancho / Width / Largeur											
Largo / Length / Longueur	180	324	364	426	452	508	564	564	620	734	846
	190	324	364	426	452	508	564	564	620	734	846
	200	356	400	468	498	560	620	620	682	806	930

Las medidas remarcadas en color gris tendrán Servicio Express / The measures marked in gray colour will have Express Service / Les mesures colorées gris auront un Service Express

Opción embalaje caja cartón suplemento 12€ (especificar en pedido) / Option cardboard box packaging supplement € 12 (specify when ordering) / Option emballage carton supplément 12€ (à préciser lors de la commande)

EXTREM FIRM


Visco Gel-Carbono, muelle ensacado extrafirm Plus
 Visco Gel-Carbon, extra firm pocket spring Plus
 Visco Gel-Carbon, ressort ensaché extra ferme Plus



Tejido cara superior / Topsiside Tissue / Tissu supérieur



Tejido cara inferior / Underside Tissue / Tissu du dessous



- 1 Tejido Stretch
Tissue Stretch / Tissu Stretch
- 11
- 2 Visco Gel Carbono
Visco Gel Carbon
Visco Gel Carbone **0,5cm**
- 3 Espuma supersueve
Supersoft foam
Mousse Superdouce **1,5cm**
- 4 Fibra
Fiber
Fibre **140gr**
- 10
- 5 TNT
TNT **15gr**
- 9
- 6 Espuma extrafirm 28 kg
Foam extrafirm 28kg
Mousse extraferme 28kg **3cm**
- 8
- 7 Muelle Ensacado Extrafirm Plus 230 muelles/m²
Pocketed spring extrafirm plus 230 springs/m²
Ressort ensaché extraferme 230 ressort/m²
- 12
- Reforzo perimetral extrafirm
Perimeter reinforcement
extrafirm
Renforcement du
périmètre extraferme **28kg**



± 28cm

ADAPTACION / adaptation

50%

100%

FORMEZA / fermeté / solidité



Descanso a 1 cara

EXTRAFIRM PLUS
MUELLE ENSACADO



RECOMENDADO PARA TALLAS XL
Recommandé pour XL size
Recommandé pour taille XL

CARACTERÍSTICAS

Acolchado sistema tapa-tapa cara superior y continuo cara inferior
 Platabanda tejido tapicería con doble cinta
 Independencia de pesos

CHARACTERISTICS

Padding system cover-cover upper face and continuous lower face
 Double upholstery fabric side band with double tape
 Uniform weight distribution

CARACTÉRISTIQUES

Système de rembourrage couverture-couverture face supérieure et face inférieure continue
 Bande latérale en tissu d'ameublement double avec doubles ruban
 Répartition uniforme du poids

TARIFA / RATE / TARIF		80	90	105	120	135	140	150	160	180	200
Ancho / Width / Largeur											
Largo Length	180	318	358	418	442	498	552	552	608	718	828
Longeur	190	318	358	418	442	498	552	552	608	718	828
	200	350	394	460	486	546	608	608	668	790	910

Las medidas marcadas en color gris tendrán Servicio Express / The measures marked in gray colour will have Express Service / Les mesures colorées gris auront un Service Express

Opción embalaje caja cartón suplemento 12€ (especificar en pedido) / Option cardboard box packaging supplement € 12 (specify when ordering) / Option emballage carton supplément 12€ (à préciser lors de la commande)

NATURAL

ENSACADO NATURAL Y LÁTEX

POCKET SPRING

JEUNES CHAMBRES ET BERCEAUX

AND LATEX






ORGANIC

Visco soja, látex 75kg, muelle ensacado Titanium Pro Firm, algodón
 Visco soja, látex 75kg, Titanium Pro Firm pocketed spring, cotton
 Soja visco, látex 75kg, ressort ensaché Titane Pro Ferme, coton



Tejido cara superior / Toppis Tissue / Tissu supérieur



Tejido inferior Stretch Antideslizante Air quality
 Lower fabric Stretch Anti-sliding Air quality
 Tissu inférieur Stretch Antideslissant Air quality



- 1 Tejido 100% reciclado y ecológico (80% algodón y 20% poliéster)
 100% recycled and ecological fabric 190gr
 (80% cotton and 20% polyester)
 Tissu 100% recyclé et écologique 180gr
 (80% coton et 20% polyester) **180gr**
- 2 Visco Soja aceites naturales foameada 55kg/m³
 Visco soja natural olees natural 55kg/m³
 Mousse naturelle immortelle Soja 55kg/m³ **2cm**
- 3 Espuma supersuave
 Supersuave foam
 Mousse Superdouce **4cm**
- 4 Plancha de Látex Box 75kg
 Box latex plaque 75kg
 Box Daille en latex 75kg **4cm**
- 5 Muelle Ensacado Titanium Pro Firm
 Titanium Pro Firm pocketed spring
 Ressort ensaché Titane Pro Ferme **4cm**
- 6 Espuma extrafirme Box
 Box foam extrafirm
 Mousse extraferme **4cm**
- 7 Espuma Perfilada
 Foam extralim
 Mousse extraferme **2cm**
- 8 100% Algodón
 100% Cotton
 100% Cotton **300gr/m²**
- 9 Fibra Soft
 Fiber Soft
 Fibre Soft **180gr**
- 10 Tejido Air Quality
 Stretch fabric Air quality
 Tissu Stretch Air quality **300gr**
- 11 Refuerzo perimetral extrafirme
 Perimeter reinforcement
 extrafirm
 Renforcement du
 perimètre extraferme **30kg**



± 32cm

ADAPTACION / adaptation 100%

ADAPTACION / adaptation

FIRMEZA / firmness / solidité 90%

FIRMEZA / firmness / solidité



cara invierno ↑ cara verano ↓

PREMIUM

TITANIUM PRO
 MUELLE ENSACADO

5
 AÑOS

GARANTIA
 EN CARCAS TITANIUM PRO



RECUPERABLE PARA TALLA XL
 Recoverable pour RL XL
 Recommandé pour la taille XL



TUDO LÍNE ALGODÓN RECIKLADO
 100% cotton recycled
 Tatu coton Laine Recycle

CARACTERÍSTICAS

Acolchada sistema tapa-tapa cara superior y continuo cara inferior
 Platabanda con falso topper acolchada con tejido microfibrá, con cordón perimetral y tejido 100% reciclado, 4 asas laterales y parche frontal termosellado
 Independencia de pesos

CHARACTERISTICS

Padding system cover-cover upper face and continuous lower face
 Platform with false topper padded with microfibrá, with perimeter cord and 100% recycled fabric, 4 side handles and heat-sealed front patch
 Independence of pesos

CARACTÉRISTIQUES

Système de rembourrage couverture-couverture face supérieure et face inférieure continue
 Plate-forme avec faux surmatelas rembourré en tissu microfibrá, avec cordon de périmètre et tissu 100% recyclé, 4 poignées latérales et patch frontal thermoscellé
 Indépendance des pesos

TARIFA / RATE / TARIF	80	90	105	120	135	140	150	160	180	200	
Ancho / Width / Largeur	80	90	105	120	135	140	150	160	180	200	
Largo / Length / Longueur	180	833	833	982	1142	1142	1221	1221	1342	1503	1669
Largo / Length / Longueur	190	833	833	982	1142	1142	1221	1221	1342	1503	1669
Largo / Length / Longueur	200	889	889	1051	1221	1221	1305	1305	1437	1608	1786

Las medidas marcadas en color gris tendrán Servicio Express / The measures marked in gray colour will have Express Service / Les mesures colorées gris auront un Service Express

Opción embalaje caja cartón suplemento 12€ (especificar en pedido) / Option cardboard box packaging supplement € 12 (specify when ordering) / Option emballage carton supplément 12€ (à préciser lors de la commande)

NATUR FIRM

Algodón, muelle ensacado extrafirme, fibra
Cotton, extra-firm pocket spring, fiber / Coton, ressort ensaché extra-ferme, fibre



- 1 **Tejido Stretch**
Tissue Stretch / Tissu Stretch
- 2 **Fibra**
Fiber / Fibre 180kg
- 3 **100% Algodón**
100% Cotton / 100% Coton
- 4 **Espuma supersuave**
Supersoft foam / Mousse Superdouce 4cm
- 5 **Espuma extrafirme**
Foam extrafirm / Mousse extrafirme 2cm
- 6 **Muelle Ensacado Extrafirme 240 muelles m²**
Pocketed spring extrafirm 240 springs m² / Ressort ensaché extraferme 240 ressort m²
- 7 **Espuma supersuave**
Supersoft foam / Mousse Superdouce 2cm
- 11 **Reforzo perimetral Extrafirme**
Perimeter reinforcement extrafirm / Renforcement du périmètre extraferme 30kg



Tejido cara superior / Toppide Tissue / Tissu supérieur



Tejido cara inferior / Underside Tissue / Tissu du dessous



± 29cm

ADAPTACION / adaptation 70%

FORMEZA / firmness / solidité 85%

↑ cara verano / ↓ cara invierno

PREMIUM

EXTRAFIRM
MUELLE ENSACADO

CHARACTERÍSTICAS

Acolchado sistema tapa-tapa cara superior y continuo cara inferior
Flatbed with upholstered cover on the top and continuous cover on the bottom, 4 vertical embroidered side handles and embroidered front patch in upholstery fabric
Indépendance de pesos

CHARACTERISTICS

Padding system cover-cover upper face and continuous lower face
Flatbed platform with upholstery fabric embroidered continuously on the front, 4 vertical embroidered side handles and embroidered front patch in upholstery fabric
Independence of pesos

CHARACTÉRISTIQUES

Système de rembourrage couverture-couverture face supérieure et face inférieure continue
Plateforme rembourrée avec tissu d'ameublement brodé en continu sur le devant, 4 poignées latérales brodées et patch avant brodé en tissu d'ameublement
Indépendance des pesos

TARIFA / RATE / TARIF		80	90	105	120	135	140	150	160	180	200
Ancho / Width / Largeur											
Largo / Length	180	526	526	588	695	695	748	748	823	922	1023
Longeur	190	526	526	588	695	695	748	748	823	922	1023
	200	562	562	629	746	746	800	800	881	986	1093


Las medidas remarcadas en color gris tendrán Servicio Express / The measures marked in gray colour will have Express Service / Les mesures colorées en gris auront un Service Express

Opción embalaje caja cartón suplemento 12€ (especificar en pedido) / Option cardboard box packaging supplement € 12 (specify when ordering) / Option emballage carton supplément 12€ (à préciser lors de la commande)



TECHNO COOL


Visco perfilada, HR, Núcleo HR perfilado
 Visco profiléd, HR, Profiléd HR Core / Visco profiléd, HR, noyau HR-profiléd
 Perfecto para invierno verano / Perfect for winter summer / Parfait pour l'hiver l'été



- 1 **Tejido Cool Fresh Quality**
Removable cover with central zip
Tissu frais et frais de qualité
- 2 **Funda interior**
Inner sleeve
manchon intérieur
- 3 **Visco perforada**
Perforated Latex Foam
Mousse de latex perforée **4cm**
- 4 **Espuma HR**
Foam HR
Mousse HR **4cm**
- 5 **Núcleo Perfilado Alta Densidad**
High Density Profiled Core
Noyau profilé haute densité **17cm**
- 6 **Desenfundable con cremallera central**
Removable cover with central zip
Housse amovible avec zip central



Tejido Stretch Cool Fresh Quality cara superior
 Stretch Cool Fresh Quality fabric topside
 Tissu stretch supérieur frais Cool Fresh de qualité



Tejido cara inferior / Underside Tissue / Tissu du dessous



Se sirve siempre enrollado y en caja de cartón
 It is always served rolled and in a cardboard box
 Il est toujours servi roulé et dans une boîte en carton



± 25cm

ADAPTACION / adaptation 100%
 FLEXIBILIDAD / flexibility 80%



Descanso a 1 cara

ROLING

TEJIDO FRESH Quality
 PARA PERSONAS CALIENTAS
 For hot people
 Pour les gens chauds

RECOMENDABLE PARA CAMA ARTICULADA
 Recommended for articulated bed
 Recommandé lit articulé

DESENFUNDABLE CON CREMALLERA
 Removable cover with zip
 Housse amovible avec zip

CARACTERÍSTICAS
 Desenfundable con cremallera exterior
 Funda interior termosellada
 Plataforma con tejido foamizado y bordados en lateral
 Fácil transporte

INCLUYE UTENSILIO PARA ABRIR PLÁSTICO: KIT UTILITY OUTER
 Includes plastic opening tool: Kit utility outer
 Contient un matériel pour ouvrir le plastique: KIT UTILITY OUTER

24/48H
 RECUPERACIÓN 24H HORAS
 Recovery 24H hours
 Récupération 24H heures

SERVICIO EXPRESS 72 HORAS
 Express service 72 hours
 Service express 72 heures

CHARACTERISTICS
 Removable with outer zipper
 Thermo-sealed inner cover
 Platform with foamed fabric and embroidery on the side
 Easy transport

CARACTÉRISTIQUES
 Amovible avec fermeture à glissière extérieure
 Couverture intérieure thermo-scellée
 Bandana avec tissu mousse et broderie sur le côté
 Transport facile

TARIFA / RATE / TARIF	90	105	135	150
Ancho / Width / Largeur	90	105	135	150
Largo / Length / Longueur	190	470	526	634 / 694




NÚCLEO PERFILADO ARTICULADO
 Articulated profiled core
 Noyau profilé articulé



HAPPY


Látex, muelle ensacado firme, visco gel / Latex, firm pocket spring, visco gel / Latex, ressort ensaché ferme, visco gel



Tejido cara superior / Topside Tissue / Tissu supérieur



Tejido cara inferior 3D / Underside Tissue 3D / Tissu du dessous 3D



- 1 **Tejido Stretch**
Tissue Stretch
Tissu Stretch
- 2 **Plancha Látex**
Latex Plate
Plaque de latex **1 cm**
- 3 **Fibra**
Fiber
Fibre **150 gr**
- 4 **Fibra**
Fiber
Fibre **100 gr**
- 5 **Muelle Ensacado Firme 210 muelles/m²**
Pocketed springs firm 210 springs/m²
Ressort ensaché fermes 210 ressort/m²
- 8 **Visco Gel**
Visco Gel
Visco Gel **1 cm**
- 9 **Tejido 3D Transpirable Blanco**
White 3D breathable fabric
Tissu 3D respirant blanc
- 10 **Refuerzo perimetral Extrafirme**
Perimeter reinforcement extrafirm
Renforcement du périmètre extrafirme



± 20cm COLCHÓN

± 17cm COLCHONETA



cara invierno ↑ cara verano ↓

MUELLE
ENSACADO

LÁTEX

PLANCHA LÁTEX
Latex layer
Coudre latex

CARACTERÍSTICAS

Acolchado sistema tapa-tapa cara superior y continuo cara inferior.
Platabanda acolchada con tejido stretch tipo castillo
Independencia de posos

CHARACTERISTICS

Padded with lid-lid system in upper side, and continuous in bottom side
Mattress side padded in stretch fabric, castle type
Uniform weight distribution

CARACTÉRISTIQUES

Rembourré avec le système de couvercle-couvercils dans la partie supérieure et continue dans la bas
Côté de matelas latex rembourrés en tissu micropore stretch, type château
Répartition uniforme du poids

COLCHÓN / MATTRESS / MATELAS 20cm

TARIFA / RATE / TARIF	Ancho / Width / Largeur		
	80	90	105
Largo / Length / Longueur	180	290	324
	190	290	324
	200	318	356

COLCHONETA / MAT / TAPIS 17cm

TARIFA / RATE / TARIF	Ancho / Width / Largeur		
	80	90	105
Largo / Length / Longueur	180	268	300
	190	268	300
	200	294	330

Las medidas marcadas en color gris tendrán Servicio Express / The measures marked in gray colour will have Express Service / Les mesures colorées gris auront un Service Express

Opción embalaje caja cartón suplemento 12€ (especificar en pedido) / Option cardboard box packaging supplement € 12 (specify when ordering) / Option emballage carton supplément 12€ (à préciser lors de la commande)

GLOBE

Visco carbono, HR firme, visco gel / Visco carbon, firm HR, visco gel / Visco-carbone, HR ferme, visco gel



Tejido cara superior / Topside Tissue / Tissu supérieur



Tejido cara inferior 3D / Underside Tissue 3D / Tissu du dessous 3D



1 Tejido Stretch doble electrónica
Tissue Stretch double electronic
Stretch double électronique

2 Visco Carbono
Visco-Carbon
Visco-Carbone 1 cm

3 Fibra
Fiber
Fibre 150 gr

4 Núcleo HR Alta Densidad
Core HR high density
Noyau HR haute densité

6 Visco Gel
Visco Gel
Visco Gel 1 cm

7 Tejido 3D Transpirable Blanco
White 3D breathable fabric
Tissu 3D respirant blanc



± 20 cm COLCHÓN

± 16 cm COLCHONETA

ADAPTACION / adaptation 50%

FORMEA / formosa / solidité 50%

FORMEA / formosa / solidité



CARACTERÍSTICAS

Acuchado sistema tapa-tapa cara superior y continuo cara inferior
Flatbanda tejido Structure Nuez
Anatómico

CHARACTERISTICS

Padded with lid-lid system in upper side, and continuous in bottom side
Mattress side Structure Nuez fabric
Anatomical

CARACTÉRISTIQUES

Rembouré avec le système de couvercle-couvercle dans la partie supérieure et continue dans la bas
Côté matelas latéral avec tissu Structure Nuez
Anatomique

COLCHÓN / MATTRESS / MATELAS 20 cm

TARIFA / RATE / TARIF	80	90	105
Ancho / Width / Largeur	248	278	324
Largo Length	248	278	324
Longeur	272	306	358


COLCHONETA / MAT / TAPIS 16 cm

TARIFA / RATE / TARIF	80	90	105
Ancho / Width / Largeur	180	224	250
Largo Length	190	224	250
Longeur	200	246	274

Las medidas remarcadas en color gris tendrán Servicio Express / The measures marked in gray colour will have Express Service / Les mesures colorées gris auront un Service Express

Opción embalaje caja cartón suplemento 12€ (especificar en pedido) / Option cardboard box packaging supplement € 12 (specify when ordering) / Option emballage carton supplément 12€ (à préciser lors de la commande)

CERDEÑA



± 135cm

Altura total
Total height / Hauteur totale



CARACTERÍSTICAS

Estructura DM + EPS (poliestireno expandido en parte central), patentado n° ES1173184
Acabado con forma y ribete en perímetro frontal
Herrajes para montaje a pared incluidos

CHARACTERISTICS

DM + EPS structure (expanded polystyrene in central part), patented n° ES1173184
Padded shaped and with front perimeter border
Ironworks for wall included

CARACTÉRISTIQUES

Structure DM + EPS (polystyrène expansé en partie centrale), n° ES1173184 breveté
Rembourrage avec la forme et avec bordure avant
Ferrures de mur inclus

COMBINACIÓN DE ACABADOS ÚNICOS DIPONIBLES



KIDO 4 /
RIBETE KORAL NEGRO



RIDO 3 /
RIBETE KORAL 40 PIEDRA



TRIGO BLANCO /
RIBETE TRIGO TIERRA



TRIGO GRIS /
RIBETE KORAL 3 PLATA



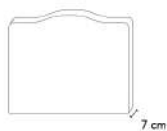
KIDO 2 /
RIBETE KORAL 13 GRIS



PATA DE GALLO NEGRO /
RIBETE KORAL NEGRO



PATA DE GALLO 03 VISÓN /
RIBETE KORAL 40 PIEDRA



TARIFA / RATE / TARIF

Ancho / Width / Largeur	145	160	190	
Alto / Height / Hauteur	135	326	350	416

Sólo se fabrica en estas 7 combinaciones de acabado (mismo precio) / Only manufactured in these 7 finish combinations (same price) / Fabriqué uniquement dans ces 7 combinaisons de finition (même prix)

Sugerimos que la medida del cabezal sea superior o igual que el colchón o soporte / We suggest that the head size be greater than or equal to the mattress or support / Nous suggérons que la taille de la tête soit supérieure ou égale au matelas ou au support / No se hacen ni medidas ni tapizados especiales / No special measures or upholstery are made / Aucune mesure spéciale ou rembourrage n'est effectué



Conjunto fotografiado acabado Kido 4 ribete Koral negro y aro bañera kido 4 / Photographed set finished Kido 4 ribete Koral negro and bathtub ring kido 4 / Ensemble photographié fini Kido 4 ribete Koral negro et bague de baignoire kido 4

GRECIA



± 135 cm
Altura total
Total height / Hauteur totale



CARACTERÍSTICAS
Estructura DM + EPS (poliestireno expandido en parte central), patentado nº ES1173184
Acolchado con tiro motivo rombos
Herrajes para montaje a pared incluidos

CHARACTERISTICS
DM + EPS structure (expanded polystyrene in central part), patented nº ES1173184
Padded with diamond pattern throw
Ironworks for wall included

CARACTÉRISTIQUES
DM+ EPS structure (polystyrène expansé dans la partie centrale), n° ES1173184 breveté
Rembourré avec jet motif losanges
Ferrures de mur inclus

TEJIDO YUTE



TEJIDO KIDO



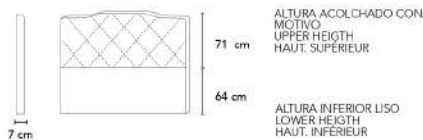
TEJIDO TRIGO



TEJIDO KORAL



TEJIDO ECOPEL



ALTURA ACOLCHADO CON MOTIVO
UPPER HEIGHT
HAUT. SUPERIEUR

ALTURA INFERIOR LISO
LOWER HEIGHT
HAUT. INFERIEUR

TARIFA / RATE / TARIF

Ancho / Width / Largeur	145	160	190	
Alto / Height / Hauteur	135	326	326	366

Opciones tapizado: tejidos Yute, Kido, Trigo, Korál y Ecopel (mismo precio) / Upholstery option: Yute, Kido, Trigo, Korál and Ecopel (same price) / Option sellerie: Yute, Kido, Trigo, Korál et Ecopel (même prix)
Sugerimos que la medida del cabezal sea superior o igual que el colchón o soporte / We suggest that the head size be greater than or equal to the mattress or support / Nous suggérons que la taille de la tête soit supérieure ou égale au matelas ou au support
No se hacen ni medidas ni tapizados especiales / No special measures or upholstery are made / Aucune mesure spéciale ou rembourrage n'est effectué



Conjunto fotografiado acabado Korál 3 Plata / Photographed set finished Korál 3 Plata / Ensemble photographié fini Korál 3 Plata

MALLORCA



± 120cm

Altura total
Total height / Hauteur totale

TEJIDO KIDO



KIDO 2 KIDO 3 KIDO 4 KIDO 16 KIDO 15 KIDO 14

TEJIDO TRIGO



BLANCO TERRA GRIS

TEJIDO KORAL



KORAL 3 KORAL 13 KORAL 40 KORAL 06
PLATA GRIS PIEDRA AZUL

TEJIDO ECOPEL



BLANCO PERLA PIEDRA VISON



CARACTERÍSTICAS

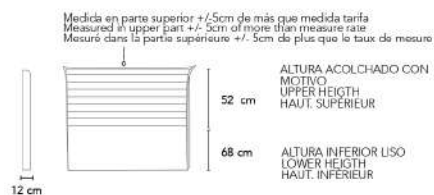
Estructura DM + EPS (poliestireno expandido en parte central), patentado n° ES1173184
Acolchado con ribetes y pastaría perimetral
Herrajes para montaje a pared incluidos

CHARACTERISTICS

DM + EPS structure (expanded polystyrene in central part), patented n° ES1173184
Padded with piping and perimeter tab
Wall mounting hardware included

CARACTÉRISTIQUES

Structure DM + EPS (polystyrène expansé en partie centrale), n° ES1173184 breveté
Rembourré avec passpoil et languette de périmètre
Matériel de montage mural inclus




TARIFA / RATE / TARIF					
Ancho / Width / Largeur	105	145	160	190	200
Alto / Height / Hauteur	120	252	308	336	398

Opciones tapizado: tejidos Kido, Trigo, Korál y Ecopel (mismo precio) / Upholstery option: Kido, Trigo, Korál and Ecopel (same price) / Option sellerie: Kido, Trigo, Korál et Ecopel (même prix)
Sugerimos que la medida del cabezal sea superior o igual que el colchón o soporte / We suggest that the head size be greater than or equal to the mattress or support / Nous suggérons que la taille de la tête soit supérieure ou égale au matelas ou au support
No se hacen ni medidas ni tapizados especiales / No special measures or upholstery are made / Aucune mesure spéciale ou rembourrage n'est effectué



Conjunto fotografiado acabado Kido 4 / Photographed set finished Kido 4 / Ensemble photographié fini Kido 4

BALI



± 120cm

Altura total
Total height / Hauteur totale



CARACTERÍSTICAS
Estructura DM + EPS (poliestireno expandido en parte central), patentado n° ES1173184
Acolchado liso con pestaña perimetral
Herrajes para montaje a pared incluidos

CHARACTERISTICS
DM + EPS structure (expanded polystyrene in central part), patented n° ES1173184
Smooth padding with perimeter flange
Wall mounting hardware included

CARACTÉRISTIQUES
Structure DM + EPS (polystyrène expansé en partie centrale), n° ES1173184 breveté
Rembourrage lisse avec bande périmétrique
Matériel de montage mural inclus

TEJIDO YUTE



TEJIDO KIDO



TEJIDO TRIGO



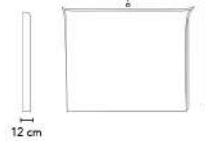
TEJIDO KORAL



TEJIDO ECOPEL



Medida en parte superior +/-5cm de más que medida tarifa
Measured in upper part +/- 5cm of more than measure rate
Mesure dans la partie supérieure +/- 5cm de plus que le taux de mesure



ACOLCHADO TIPO SACO
SACK TYPE PADDING
REMBOURRAGE DE TYPE SACO


TARIFA / RATE / TARIF					
Ancho / Width / Largeur	105	145	160	190	200
Alto / Height / Hauteur	120	234	280	318	374

Opciones tapizado: tejidos Yute, Kido, Trigo, Korál y Ecopel (mismo precio) / Upholstery option: Yute, Kido, Trigo, Korál and Ecopel (same price) / Option sellerie: Yute, Kido, Trigo, Korál et Ecopel (même prix)
Sugerimos que la medida del cabezal sea superior o igual que el colchón o soporte / We suggest that the head size be greater than or equal to the mattress or support / Nous suggérons que la taille de la tête soit supérieure ou égale au matelas ou au support
No se hacen ni medidas ni tapizados especiales / No special measures or upholstery are made / Aucune mesure spéciale ou rembourrage n'est effectué



Conjunto fotografiado acabado Kido 4 / Photographed set finished Kido 4 / Ensemble photographié fini Kido 4

VERSALLES



± 120 cm
Altura total
Total height / Hauteur totale

TEJIDO YUTE



TEJIDO KIDO



TEJIDO TRIGO



TEJIDO KORAL



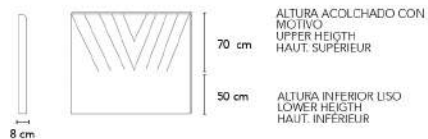
TEJIDO ECOPEL



CARACTERÍSTICAS
Estructura DM + EPS (poliestireno expandido en parte central), patentado nº ES1173184
Acolchado motivo rayas tipo V
Herrajes para montaje a pared incluidos

CHARACTERISTICS
DM + EPS structure (expanded polystyrene in central part), patented nº ES1173184
V-stripes motif quilting
Ironworks for wall included

CARACTÉRISTIQUES
Structure DM + EPS (polystyrène expansé en partie centrale), n° ES1173184 brevété
Matelassage à motif de rayures en V
Ferrures de mur inclus




TARIFA / RATE / TARIF					
Ancho / Width / Largeur	105	145	160	190	200
Alto / Height / Hauteur	120	222	266	294	346

Opciones tapizado: Yute, Kido, Trigo, Korál, ECOPEL, mismo precio / Upholstery option: Yute, Kido, Trigo, Korál and ECOPEL (same price) / Option sellerie: Yute, Kido, Trigo, Korál et ECOPEL (même prix)
Sugerimos que la medida del cabezal sea superior o igual que el colchón o soporte / Nous suggérons que la taille de la tête soit supérieure ou égale au matelas ou au support
No se hacen ni medidas ni tapizados especiales / No special measures or upholstery are made / Aucune mesure spéciale ou rembourrage n'est effectuée



Conjunto fotografiado acabado Trigo Terra / Photographed set finished Trigo Terra / Ensemble photographié fini Trigo Terra

KABUL



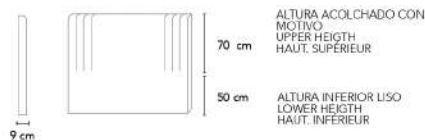
± 120 cm
Altura total
Total height / Hauteur totale



CARACTERÍSTICAS
Estructura DM + EPS (poliestireno expandido en parte central), patentado nº ES1173184
Acolchado motivo rayas verticales
Herrajes para montaje a pared incluidos

CHARACTERISTICS
DM + EPS structure (expanded polystyrene in central part), patented nº ES1173184
Padded vertical stripes motif
Ironworks for wall included

CARACTÉRISTIQUES
Structure DM + EPS (polystyrène expansé en partie centrale), nº ES1173184 breveté
Motif de rayures verticales rembourrées
Ferrures de mur inclus



TARIFA / RATE / TARIF					
Ancho / Width / Largeur	105	145	160	190	200
Alto / Height / Hauteur	120	224	268	294	346

Opciones tapizado: tejidos Yute, Kido, Trigo, Koral y Ecopel (mismo precio) / Upholstery option: Yute, Kido, Trigo, Koral and Ecopel (same price) / Option sellerie: Yute, Kido, Trigo, Koral et Ecopel (même prix)
Sugerimos que la medida del cabecero sea superior o igual que el colchón o soporte / We suggest that the head size be greater than or equal to the mattress or support / Nous suggérons que la taille de la tête soit supérieure ou égale au matelas ou au support
No se hacen ni medidas ni tapizados especiales / No special measures or upholstery are made / Aucune mesure spéciale ou rembourrage n'est effectué

TEJIDO YUTE



TEJIDO KIDO




TEJIDO TRIGO



TEJIDO KORAL



TEJIDO ECOPEL



Conjunto fotografiado acabado Kido 16 / Photographed set finished Kido 16 / Ensemble photographié fini Kido 16

LISBOA



± 120 / 75 cm

Altura total
Total height / Hauteur totale

TEJIDO YUTE



TEJIDO KIDO



TEJIDO TRIGO



TEJIDO KORAL



TEJIDO ECOPEL



CARACTERÍSTICAS


Estructura DM + EPS (poliestireno expandido en parte central), patentado nº ES1173184
Acolchado liso con ribete en perímetro frontal
Herrajes para montaje a pared incluidos

CHARACTERISTICS

DM + EPS structure (expanded polystyrene in central part), patented nº ES1173184
Smooth padded with front perimeter border
Ironworks for wall included

CARACTÉRISTIQUES

Structure DM + EPS (polystyrène expansé en partie centrale), nº ES1173184 breveté
Rembourrage lisse avec bordure avant
Ferrures de mur inclus



1 RIBETE EN PERÍMETRO FRONTAL
1 RIBETE IN FRONTAL PERIMETER
1 RIBÈTE EN PÉRIMÈTRE AVANT

TARIFA / RATE / TARIF					
Ancho / Width / Largeur	105	145	160	190	200
Alto / Height / Hauteur	120	224	258	294	346

TARIFA / RATE / TARIF					
Ancho / Width / Largeur	105	145	160	190	200
Alto / Height / Hauteur	75	210	252	272	334

Opciones tapizado: tejidos Yute, Kido, Trigo, Korál y Ecopel (mismo precio) / Upholstery option: Yute, Kido, Trigo, Korál and Ecopel (same price) / Option sellerie: Yute, Kido, Trigo, Korál et Ecopel (même prix)
Sugerimos que la medida del cabezal sea superior o igual que el colchón o soporte / We suggest that the head size be greater than or equal to the mattress or support / Nous suggérons que la taille de la tête soit supérieure ou égale au matelas ou au support
No se hacen ni medidas ni tapizados especiales / No special measures or upholstery are made / Aucune mesure spéciale ou rembourrage n'est effectué



Conjunto fotografiado acabado Kido 3 / Photographed set finished Kido 3 / Ensemble photographié fini Kido 3

STORAGE

CANAPÉS Y BASES

BED AND

LIT DE RANGEMENT ET BASES

BASES






STYLE

Canapé / Storage bed / Lit de rangement

CUADRANTE DE ACABADOS / FINISHES QUADRANT / QUADRANT DES FINITIONS

TAPA 3D COVERCLE 3D	BLANCO	GRIS CLARO	CHOCO	BEIG					
CAJÓN CANAPÉ CANAPÉ DRAWER TIREUR CANAPÉ	BLANCO PORO	BLANCO LISO	ARTICO PORO	CENIZA LISO	WENGLE PORO	ROBLE PORO	NATURE PORO	TOPO LISO	CREMA LISO
TIRADOR SHOOTER TIREUR	ROBLE	ROBLE	WENGLE	ROBLE					



± 30cm

Altura total
Total height / Hauteur totale



- Arco de retención. Sujeción colchón**
Retaining ring. Mattress fixation / Anneau de retenue. Fixation du matelas
- Tapa fina madera embutida con sistema de aireación perforado**
Thin inlaid wood lid with perforated aeration system
Couvercle en bois marqueterie fin avec système d'aération perforé
- Tapa estructura metálica**
Retaining ring. Mattress fixation / Anneau de retenue. Fixation du matelas
- Tapa tapizado en 3D a juego cajón (ver combinación en pag. 204)**
3D interior upholstered top lid with suitable feet combination (see page 204)
Dossier rembourné intérieur 3D de tiras assorti (voir combinaison page 204)
- Tirador de madera (ver combinación con tapa y cajón en pag 204)**
Wooden handle (see combination with top and drawer on page 204)
Poignée en bois (voir combinaison avec plateau et tiroir page 204)
- Estructura madera aglomerado, recubierto de polipropileno liso o a poro abierto, grueso 30 mm**
Structure in chipboard, covered with smooth or open-pore polypropylene, thickness 30 mm
Structure en panneaux de particules recouvertes de polypropylène (lisse ou à pores ouverts, épaisseur 30 mm)
- Sistema elevación con bombines hidráulicos**
Lifting system with hydraulic drive / Système de levage hydraulique
- Fondo del canapé atornillado de 10 mm siempre color beige, con tacos antrax y anti humedad, se sirve partido en dos**
Bottom of the 10 mm screwed sofa, always beige, with anti-scratch and anti-humidity studs, served split in two
Fond de canapé vissé 10 mm, toujours beige, avec plots anti-rayures et anti-humidité, servi divisé en deux
- Tapajuntas de madera DM color beige de 37 mm de ancho por 19 mm de grosor**
Beige DM wood finishing 37 mm wide by 19 mm thick
Solin de bois DM beige de 37 mm de largeur par 19 mm d'épaisseur
- 4 patas macizas DM a juego del cajón**
4 matching solid DM drawer legs / 4 pieds de tiroir DM massifs assortis
- Tejido inferior tapa TNT color negro**
Bottom fabric cover TNT black color / Housse intérieure en tissu TNT couleur noire
- Tapa partida siempre en ancho de 180cm**
Se sirve siempre desmontado para fácil transporte y montaje
complete dividido con 2 costados interiores, más 4 fondos.
It always comes with 2 covers, 2 handles, 4 hinges with hydraulic pistons and a complete exterior drawer divided with 2 interior sides, plus 4 bottoms
Couvercle divisé toujours en largeurs de 180cm
Il est toujours livré avec 2 couvercles, 2 poignées, 4 charnières à pistons hydrauliques et un tiroir extérieur complet divisé en 2 côtés intérieur, plus 4 fonds
- Capacidad útil 24cm**
Useful capacity 24cm / Capacité utile 24cm

CARACTERÍSTICAS
Se sirve siempre desmontado para fácil transporte y montaje
No se fabrica este modelo ni con somier, ni con sistema de desplazamiento, ni apertura lateral, ni sistema eléctrico elevable, ni medidas especiales.


CHARACTERISTICS
They are always disassembled for easy transport and assembly
This model is not manufactured with a bed base, sliding system, side opening, electric lifting system or special measurements.

CARACTÉRISTIQUES
Ils sont toujours démontés pour faciliter le transport et l'assemblage
Ce modèle n'est pas fabriqué avec un sommier, un système coulissant, une ouverture latérale, un système de levage électrique, ou des mesures spéciales.

TARIFA / RATE / TARIF	90	105	135	140	150	160	180
Ancho / Width / Largeur	90	105	135	140	150	160	180
Largo Length Longueur	190	703	770	823	837	853	891
	200	714	-	-	-	867	907
							1404
							1427

KUBIC

Canapé pata alta / High leg canapé / Canapé jambe haute



± 35cm

Altura total / Total height / Hauteur totale
Altura pata 10cm / Total height 10cm / Hauteur totale 10cm



Hueco de 10 cm para fácil paso de iRobot
10 cm gap for easy iRobot passage
Espace de 10 cm pour un passage aisé de iRobot

TARIFA / RATE / TARIF

Archo / Width / Largeur	80	90	105	120	135	140	150	160	160 Tapa partida	180 Tapa partida	200 Tapa partida	
Largo Length Longueur	180	542	542	564	602	631	657	657	675	1067	1067	1156
	190	542	542	564	602	631	657	657	675	1067	1067	1156
	200	578	578	602	643	675	703	703	722	1140	1140	1235

Las medidas y colores remarcados en color gris tendrán Servicio Express / The measures and colors highlighted in gray will have Express Service / Les mesures et les couleurs surlignées en gris auront un Service Express

Patas incluidas en el precio / Legs included in the price / Jambes incluses dans le prix
Opción apertura lateral para medidas 80, 90, 105, 39 / Side opening option for middays 80, 90, 105, 39 / Option ouverture latérale pour les mids 80, 90, 105, 39

- Arco de retención. Sujeción colchón**
Retaining ring. Mattress fixation / Anneau de retenue. Fixation du matelas
- Tapa madera con sistema de aireación perforado**
Wooden top with perforated ventilation system
Desua en bois avec système de ventilation perforé
- Tapa gruesa superpuesta**
Thin horizontal split lid inlaid / Fin sovrapposta fondo horizontal inlaid
- Tapa tapizado interior en 3D y contorno poliétil a juego cajón (ver combinación pag 210)**
3D inner upholstery cover and matching soft inside contour. Slats are covered in page 210
Housse de sellerie intérieure 3D et leur contour intérieur assorti (voir combinaison page 210)
- Tirador de madera (ver combinación con tapa y cajón en pag 210)**
Wooden handle (see combination with top and drawer on page 210)
Poignée en bois (voir combinaison avec plateau et tiroir page 210)
- Estructura madera aglomerado, recubierto de polipropileno liso o a poro abierto, grueso 30 mm**
Structure in chipboard, covered with smooth or open pore polypropylene, thickness 30 mm
Structure en panneaux de particules recouvert de polypropylène lisse ou à pores ouverts, épaisseur 30 mm
- Tapa estructura metálica**
Retaining ring. Mattress fixation / Anneau de retenue. Fixation du matelas
- Sistema elevación con bombines hidráulicos**
Lifting system with hydraulic driver / Système de levage hydraulique
- Fondo del canapé atornillado de 12 mm siempre color beige, se sirve partido en dos**
Bottom of the 12 mm screwed base, always beige, served split in two
Desous du socle vissé de 12 mm, toujours beige, servi fendu en deux
- Tapajuntas de madera DM color beige de 37 mm de ancho por 19 mm de grosor**
Beige DM wood flashing 37 mm wide by 19 mm thick
Solein de bois DM beige de 37 mm de largeur par 19 mm d'épaisseur
- 1 Pata metálica bajo tapajuntas para soportar el peso en la parte central**
1 Metal leg under flashing to support the weight in the central part
1 Pied métallique sous l'abergement pour supporter le poids en partie centrale
- 4 patas resina acabado a juego del cajón**
4 resin legs attached to the cajón-game / 4 pieds de tiroir en résine finis assortis
- Tapa partida siempre en anchos de 180cm y 200cm, para ancho de 160cm opcional**
Se sirve siempre desmontado para fácil transporte y montaje
No se fabrica este modelo ni con somier, ni con sistema de desplazamiento, ni sistema eléctrico elevable, ni medidas especiales
Split lid always in widths of 180cm and 200cm, for width of 160cm optional
It is always supplied with 2 tops, 2 handles, 4 hinges with hydraulic pistons and a complete outer box divided into 2 inner sides, plus 4 bottoms with 2 metal legs in the central part under the flashing
Couvercle fendu toujours en largeurs de 180 cm et 200 cm, pour une largeur de 160 cm en option
Il est toujours fourni avec 2 hauteurs, 2 poignées, 4 charnières à pistons hydrauliques et un caisson extérieur complet divisé en 2 côtés intérieurs, plus 4 bases avec 2 pieds métalliques dans la partie centrale sous l'abergement
- Capacidad útil 18,7cm (gran capacidad)**
Useful capacity 18,7cm (great capacity) / Capacité utile 18,7cm (grande capacité)

CUADRANTE DE ACABADOS / FINISHES QUADRANT / QUADRANT DES FINITIONS

	CUADRANTE DE ACABADOS / FINISHES QUADRANT / QUADRANT DES FINITIONS						PATAS / LEGS / PIEDS	
TAPA 3D 3D LID COUVERCLE 3D							 10 cm	
	BLANCO	GRIS CLARO	CHOCO	BEIGE	BEIGE			
CONTORNO TAPA LID CONTOUR CONTOUR DU COUVERCLE								
	POLIPEL BLANCO	POLIPEL GRIS	POLIPEL CHOCO	POLIPEL WISON	POLIPEL CREMA			
CAJÓN CANAPÉ CANAPÉ DRAWER TIROIR CANAPÉ								Pata de resina modelo único a juego del acabado del cajón Unique model resin leg matching drawer finish Modèle unique pied en résine finition tiroir assortie
	BLANCO PORO	BLANCO LISO	ARTICO PORO	CENIZA LISO	WENGUE PORO	TOPO LISO	ROBLE PORO	
TIRADOR SHOOTER TIREUR								
	BLANCO	BLANCO	WENGUE	ROBLE	ROBLE			




CHIC

Canapé / Storage bed / Lit de rangement

CUADRANTE DE ACABADOS / FINISHES QUADRANT / QUADRANT DES FINITIONS

TAPA 3D 3D LID COUVERCLE 3D	BLANCO	ORIS CLARO	CHOCO	BEIGE	ROBLE				
CONTORNO TAPA LID CONTOUR CONTOUR DU COUVERCLE	POLIPIEL BLANCO	POLIPIEL ORIS	POLIPIEL CHOCO	POLIPIEL VISON	POLIPIEL CREMA				
CAJÓN CANAPÉ CANAPÉ DRAWER TIRAOIR CANAPÉ	BLANCO PORO	BLANCO LISO	ARTICO PORO	CENIZA LISO	WENGLE PORO	TIPO LISO	ROBLE PORO	NATURE PORO	CREMA LISO
TIRADOR SHOOTER TIREUR	BLANCO	BLANCO	WENGLE	ROBLE	ROBLE				



± 25cm

Altura total
Total height / Hauteur totale



- Arco de retención. Sujeción colchón**
Retaining ring. Mattress fixation / Anneau de retenue. Fixation du matelas
- Tapa madera con sistema de aireación perforado**
Wooden top with perforated ventilation system
Dessus en bois avec système de ventilation perforé
Tapa gruesa superpuesta
3D interior upholstery cover and matching leatherette contour drawer (see combination on page 212)
Housse de sellerie intérieure 3D et tiroir contour similicuir assorti (voir combinaison page 212)
- Tirador de madera (ver combinación con tapa y cajón en pag 212)**
Wooden handle (see combination with top and drawer on page 212)
Poignée en bois (voir combinaison avec plateau et tiroir page 212)
- Estructura madera aglomerado, recubierto de polipropileno liso o a poro abierto, grueso 30 mm**
Structure in chipboard, covered with smooth or open-pore polypropylene, thickness 30 mm
Structure en panneaux de particules recouverte de polypropylène lisse ou à pores ouverts, épaisseur 30 mm
- Tapa estructura metálica**
Retaining ring. Mattress fixation / Anneau de retenue. Fixation du matelas
- Sistema elevación con bombines hidráulicos**
Lifting system with hydraulic drive / Système de levage hydraulique
- Fondo del canapé atornillado de 12 mm siempre color beige, con tacos antraxas y anti humedad, se sirve partido en dos**
Bottom of the 12 mm screwboard sofa, always beige, with anti-scratch and anti-humidity studs, served split in two
Fond de canapé vissé 12 mm toujours beige, avec plots anti-rayures et anti-humidité, servi divisé en deux
- Tapajuntas de madera DM color beige de 37 mm de ancho por 19 mm de grosor**
Beige DM wood flashing 37 mm wide by 19 mm thick
Solin de bois DM beige de 37 mm de largeur par 19 mm d'épaisseur
- 4 patas maderas DM a juego del cajón**
4 matching solid DM drawer legs / 4 pieds de tiroir DM massifs assortis
- Tapa partida siempre en anchos de 180cm y 200cm, para ancho de 160cm opcional**
Se sirve siempre 2 tapas, 2 tiradores, 4 visagras con pistones hidráulicos y cajón exterior completo dividido con 2 costados interiores, más 4 fondos.
It always comes with 2 covers, 2 handles, 4 hinges with hydraulic pistons and a complete exterior drawer divided with 2 interior sides, plus 4 bottoms.
Couvercle divisé toujours en largeurs de 180 cm et 200 cm, pour une largeur de 160 cm en option. Il est toujours livré avec 2 couvercles, 2 poignées, 4 charnières à pistons hydrauliques et un tiroir extérieur complet divisé en 2 côtés intérieurs, plus 4 fonds.
- Capacidad útil 18,7cm**
Useful capacity 18,7cm / Capacité utile 18,7cm

CARACTERÍSTICAS
Se sirve siempre desmontado para fácil transporte y montaje.
No se fabrica este modelo ni con somier, ni con sistema de desplazamiento, ni sistema eléctrico elevable, ni medidas especiales.

CHARACTERISTICS
They are always disassembled for easy transport and assembly.
This model is not manufactured with a bed base, side opening, electric lifting system or special measurements.

CARACTÉRISTIQUES
Ils sont toujours démontés pour faciliter le transport et l'assemblage.
Ce modèle n'est pas fabriqué avec un sommier, une ouverture latérale, un système de levage électrique, ou des mesures spéciales.

TARIFA / RATE / TARIF

Ancho / Width / Largeur	80	90	105	120	135	140	150	160	160 Tapa partida	180 Tapa partida	200 Tapa partida
Largo Length Longeur	180 493	493	516	554	582	604	609	625	972	972	1061
	200	530	530	552	592	625	649	653	1041	1041	1136

Opción apertura lateral para medidas 80, 90, 105. 39 / Side opening option for middays 80, 90, 105. 39 / Option ouverture latérale pour les midis 80, 90, 105. 39

CANAPÉ 3500

Canapé pata alta / High leg canapé / Canapé jambe haute



TEJIDO YUTE



TEJIDO KIDO



TEJIDO TRIGO

TEJIDO KORAL



TEJIDO ECOPEL

OPCIONES DE PATAS / LEGS OPTIONS / PIEDS OPTIONS



± 25 cm

Altura sin patas
Height without legs
Hauteur sans pieds

Altura patas ver página 224
Leg height see page 224
Hauteur des pieds voir page 224



Hueco para fácil paso de iRobot
Gap for easy iRobot passage
Espace pour un passage aisé de iRobot

TARIFA / RATE / TARIF		135	150	160	180	200
Ancho / Width / Largeur						
Largo / Length / Longueur	190	105.3	109.7	12.19	-	-
	200	-	120.8	13.16	182.7	194.4

Precio pata NO incluido, especificar modelo en pedido / Leg price NOT included, specify type when ordering / Prix du pied NON inclus, précisez le type lors de la commande

Juego 4 patas V: 65 / Set of 4 V legs: 65 / Lot de 4 pieds V: 65
 Juego 4 patas Ángelo: 41 / Set of 4 Ángelo legs: 41 / Lot de 4 pieds Ángelo: 41
 Juego 4 patas Cónica: 37 / Set of 4 conical legs: 37 / Lot de 4 pieds coniques: 37
 Juego 4 patas L: 39 / Set of 4 L legs: 39 / Lot de 4 pieds L: 39
 Juego 4 patas Diagonal: 41 / Set of 4 Diagonal Legs: 41 / Ensemble de 4 pattes diagonales: 41
 Juego 4 patas Jazz: 61 / Set of 4 Jazz legs: 61 / Lot de 4 pieds Jazz: 61
 Juego 4 patas Pirámide: 39 / Set of 4 Pyramid legs: 39 / Lot de 4 pieds Pyramide: 39

Opción tapizado: tejidos Yute, Kido, Trigo, Korál y EcoPel (mismo precio) / Upholstery option: Yute, Kido, Trigo, Korál and EcoPel (same price) / Option sellerie: Yute, Kido, Trigo, Korál et EcoPel (même prix)

- Arco de retención con funda tapizada a juego del cajón**
Retention arch with matching upholstered drawer cover / Arc de rétention avec couvercle de tiroir rembourré assorti/matélas
- Tapa fina madera embutida con sistema de aireación perforado**
Thin inlaid wood lid with perforated aeration system
Couvercle en bois marqueterie fin avec système d'aération perforé
- Tapa tapizado interior en 3D y contorno a juego cajón**
3D interior upholstered top and matching drawer outline
Dessus rembourré intérieur 3D et contour de tiroir assorti
- Tirador uñero tapizado integrado**
Integrated upholstered finger handle / Tirador uñero tapizado integré
- Estructura madera tapizado grueso 30 mm**
Wooden structure thick board 30 mm / Structure en bois épaisseur 30 mm
- Tapa estructura metálica**
Retaining ring, Mattress fixation / Anneau de retenue, Fixation du matelas
- Sistema elevación con bombines hidráulicos**
Lifting system with hydraulic drive / Système de levage hydraulique
- Fondo del canapé de 12 mm siempre color beige**
12 mm canapé bottom always beige color / Fond de canapé 12 mm toujours couleur beige
- Fondo canapé se sirve partido en dos con dos patas regulables en altura**
Settee bottom is served split in two with two height-adjustable legs
Le fond du canapé est servi divisé en deux avec deux pieds réglables en hauteur
- Tapajuntas de PVC**
PVC fastening
Solses en PVC
- Capacidad útil 20 cm**
Useful capacity 20 cm / Capacité utile: 20 cm
- Medida 180 y 200 cm se sirve con 2 tapas, 2 tiradores, 4 bisagras con pistones hidráulicos y cajón exterior completo dividido con 2 costados interiores, más 4 fondos con 4 patas regulables en altura, kit de unión incorporado**
Measure 180 and 200 cm is served with 2 lids, 2 handles, 4 hinges with hydraulic pistons and a complete exterior drawer divided with 2 interior sides, plus 4 bottoms with 4 height-adjustable feet, kit of union incorporated
La mesure 180 et 200 cm est servie avec 2 couvercles, 2 poignées, 4 charnières à pistons hydrauliques et un tiroir extérieur complet divisé en 2 côtés intérieurs, plus 4 fonds avec 4 pieds réglables en hauteur: kit de syndicat incorporé

CARACTERÍSTICAS

Se sirve siempre desmontado para fácil transporte y montaje
It is not manufactured with displacement system, with side opening, or lifting electrical system
La pata roscada tiene métrica 8

CHARACTERISTICS

They are always disassembled for easy transport and assembly
It is not manufactured with displacement system, with side opening, or lifting electrical system
Threaded leg is metric 8

CARACTÉRISTIQUES

Ils sont toujours démontés pour faciliter le transport et l'assemblage
Il n'est pas fabriqué avec un système de déplacement, avec une ouverture latérale ou un système électrique de levage
La jambe filetée est métrique 8

CANAPÉ 3000

Canapé patita / High leg canapé / Canapé jambe haute



TEJIDO YUTE



TEJIDO KIDO



TEJIDO TRIGO



TEJIDO ECOPEL

OPCIONES DE PATAS / LEGS OPTIONS / PIEDS OPTIONS



± 29 cm

± 29 cm

Altura sin patas
Height without legs
Hauteur sans pieds

Altura patas ver página 226
Leg height see page 226
Hauteur des pieds voir page 226



± 22 cm



Hueco para fácil paso de iRobot
Gap for easy iRobot passage.
Espace pour un passage aisé de iRobot

TARIFA / RATE / TARIF

Ancho / Width / Largeur	135	150	160	180	200
Largo Length Longueur	190	950	1000	1130	-
	200	-	1111	1219	1681

Precio pata NO incluido, especificar modelo en pedido / Leg price NOT included, specify type when ordering / Prix du pied NON inclus, précisez le type lors de la commande

Juego 4 patas V: 65 / Set of 4 V legs: 65 / Lot de 4 pieds V: 65
 Juego 4 patas Angelo: 41 / Set of 4 Angelo legs: 41 / Lot de 4 pieds Angelo: 41
 Juego 4 patas Cónica: 37 / Set of 4 conical legs: 37 / Lot de 4 pieds coniques: 37
 Juego 4 patas L: 39 / Set of 4 L legs: 39 / Lot de 4 pieds L: 39
 Juego 4 patas Diagonal: 41 / Set of 4 Diagonal Legs: 41 / Ensemble de 4 pattes diagonales: 41
 Juego 4 patas Jazz: 61 / Set of 4 Jazz legs: 61 / Lot de 4 pieds Jazz: 61
 Juego 4 patas Pirámide: 39 / Set of 4 Pyramid legs: 39 / Lot de 4 pieds Pyramide: 39

Opción tapizado: tejidos Yute, Kido, Trigo, Korál y Ecopel (mismo precio) / Upholstery option: Yute, Kido, Trigo, Korál and Ecopel (same price) / Option sellerie: Yute, Kido, Trigo, Korál et Ecopel (même prix)

- Arco de retención con funda tapizada a juego del cajón**
Retention arch with matching upholstered drawer cover / Arc de rétention avec couvercle de tiroir rembourré assorti/maté
- Tapa kraft con sistema de aireación perforado**
Kraft tape with perforated air system / Couvercle kraft avec système d'aération perforé
- Tapa gruesa superpuesta**
Thick overlapping cap / Bonnet épais qui se chevauche
- Tapa tapizado interior en 3D y contorno a juego cajón**
3D interior upholstered top and matching drawer outline / Dessus rembourré intérieur 3D et contour de tiroir assorti
- Tirador uñero tapizado integrado**
Integrated upholstered finger handle / Tirador uñero tapizado intégré
- Estructura madera tapizada grueso 30 mm**
Wooden structure thick board 30 mm / Structure en bois épaisseur 30 mm
- Tapa estructura metálica**
Retaining ring / Anneau de rétention / Fixation du matelas
- Sistema elevación con bombines hidráulicos**
Lifting system with hydraulic drive / Système de levage hydraulique
- Fondo del canapé de 12 mm siempre color beige**
12 mm canapé bottom always beige color / Fond de canapé 12 mm toujours couleur beige
- Fondo canapé se sirve partido en dos con dos patas regulables en altura**
Settee bottom is served split in two with two height-adjustable legs / Le fond du canapé est servi divisé en deux avec deux pieds réglables en hauteur
- Tapajuntas de PVC**
PVC flashing / Solles en PVC
- Capacidad útil 22,8 cm**
Useful capacity 22,8 cm / Capacité utile: 22,8 cm
- Medida 180 y 200 cm se sirve con 2 tapas, 2 tiradores, 4 bisagras con pistones hidráulicos y cajón exterior completo dividido con 2 costados interiores, más 4 fondos con 4 patas regulables en altura, kit de unión incorporado**
Measure 180 and 200 cm is served with 2 lids, 2 handles, 4 hinges with hydraulic pistons and a complete exterior drawer divided with 2 interior sides, plus 4 bottoms with 4 height-adjustable feet, kit of union incorporated / La mesure 180 et 200 cm est servie avec 2 couvercles, 2 poignées, 4 charnières à pistons hydrauliques et un tiroir extérieur complet divisé en 2 côtes intérieures, plus 4 fonds avec 4 pieds réglables en hauteur, kit de syndicat incorporé

CARACTERÍSTICAS

Se sirve siempre desmontado para fácil transporte y montaje
 No se fabrica con sistema de desplazamiento, con apertura lateral, ni sistema eléctrico elevable
 La pata roscada tiene métrica 8

CHARACTERISTICS

They are always disassembled for easy transport and assembly
 It is not manufactured with displacement system, with side opening, or lifting electrical system
 Threaded leg is metric 8

CARACTÉRISTIQUES

Ils sont toujours démontés pour faciliter le transport et l'assemblage
 Il n'est pas fabriqué avec un système de déplacement, avec une ouverture latérale ou un système électrique de levage
 Le jambé fileté est métrique 8



DÉJATE
SEDUCIR POR
LA CULTURA
DEL DESCANSO

*LET YOURSELF BE SEDUCED
BY THE CULTURE OF REST*

*LAISSEZ-VOUS SÉDUIRI
PAR LA CULTURE DE REPOS*

Desde La Premier, seguimos comprometidos con el medio ambiente, nuestros productos siguen todos los cánones de fabricación sostenibles y responsables con el planeta. Nuestro objetivo es satisfacer las necesidades de las generaciones presentes, sin comprometer las posibilidades de las del futuro. Los materiales utilizados en nuestros productos tienen el fin de proporcionar un descanso cómodo y reparador. Avanzamos y nos comprometemos para reducir nuestro impacto ecológico.

At La Premier, we remain committed to the environment, our products follow all the canons of sustainable and responsible manufacturing with the planet. Our goal is to meet the needs of present, generations without compromising the possibilities of those of the future. The materials used in our products are intended to provide a comfortable and restful rest. We move forward and are committed to reducing our ecological impact.

Chez La Premier, nous restons engagés envers l'environnement, nos produits suivent tous les canons d'une fabrication durable et responsable avec la planète. Notre objectif est de satisfaire les besoins des générations présentes, sans compromettre les possibilités de celles de demain. Les matériaux utilisés dans nos produits sont destinés à offrir un repos confortable et reposant. Nous avançons et nous engageons à réduire notre impact écologique.

A NEW CONCEPT OF *LIFE*



Llevamos más de 12 años creando colecciones dirigidas exclusivamente al sector del descanso. Disponemos de una amplia gama de productos en colchones, cabezales y camas tapizadas. Nos comprometemos al máximo en la calidad de nuestros productos.

We have been creating collections exclusively for the rest sector for over 12 years. We have a wide range of products in mattresses, headboards and upholstered beds. We are committed to the maximum in the quality of our products.

Depuis plus de 12 ans, nous créons des collections exclusivement destinées au secteur du repos. Nous disposons d'une large gamme de produits dans le domaine des matelas, des têtes de lit et des lits rembourrés. Nous engageons à maximiser la qualité de nos produits.



CALMA


Visco Carbono, Núcleo HR, Visco Gel / Visco Carbon, HR Core, Visco Gel / Visco Carbono, Noyau HR, Visco Gel



Tejido cara superior / Toppide Tissue / Tissu supérieur



Tejido cara inferior / Underside Tissue / Tissu du dessous



- 1 **Tejido Stretch Brocado**
Tissue Stretch Brocade
Tissu Stretch Brocade
- 2 **Visco Carbono**
Visco-Carbon
Visco-Carbone **1 cm**
- 3 **Espuma Supersuave**
Supersoft foam
Mousse Superdouce **2 cm**
- 4 **Fibra**
Fiber
Fibre **140 gr**
- 5 **TNT**
TNT
TNT **30 gr**
- 6 **Núcleo HR Alta Densidad**
Core HR High Density
Coeur HR Haute Densité
- 7 **TNT**
TNT
TNT **15 gr**
- 9 **Visco Gel**
Visco Gel
Visco-Gel **1 cm**
- 10 **Tejido Stretch**
Tissue Stretch
Tissu Stretch



± 29cm



cara invierno ↑ cara verano ↓

CARACTERÍSTICAS

Acolchado sistema tapa-tapa cara superior y continuo cara inferior.
Platabanda tejido tapicería con doble cinta

CHARACTERISTICS

Padding system cover-cover upper face and continuous lower face.
Upholstery fabric with double tape

CARACTÉRISTIQUES

Système de rembourrage couverture-couverture face supérieure et face inférieure continue.
Tissu d'ameublement avec double ruban

TARIFA / RATE / TARIF

Ancho / Width / Largeur	80	90	105	120	135	140	150	160	180	200
Largo / Length / Longueur	180	324	366	426	460	518	538	576	632	746
	190	324	366	426	460	518	538	576	632	746
	200	344	388	452	488	548	568	610	670	794

Las medidas remarcadas en color gris tendrán Servicio Express / The measures marked in gray colour will have Express Service / Les mesures colorées gris auront un Service Express

Opción embalaje caja cartón suplemento 12€ (especificar en pedido) / Option cardboard box packaging supplement € 12 (specify when ordering) / Option emballage carton supplément 12€ (à préciser lors de la commande)



EXTRA LUMBAR


Visco carbono, espuma extrafirme, muelle ensacado extrafirme
 Visco carbon, foam extrafirm, extrafirm pocket spring / Visco carbone, mousse extrafirme, ressort ensacé extrafirme



Tejido cara superior / Topside Tissue / Tissu supérieur



Tejido cara inferior / Underside Tissue / Tissu du dessous



- 1 **Tejido Damastrech Tacto Seda**
Damastrech tissue silk touch
Tisse silk touch Damastrech
- 2 **Fibra**
Fibre 180gr
- 3 **Visco Carbono**
Visco-Carbon
Visco-Carbone 1cm
- 4 **Espuma Perfilada**
Profiled foam
Mousse profilée 1,5cm
- 5 **Espuma extrafirme**
Foam extrafirm
- 7 **Muelle extrafirme**
Mousse extrafirme 2cm
- 6 **Muelle Ensacado Extrafirme 240 muelles m²**
Extrafirm pocketed spring - 240 springs m²
Re ressort en sache extrafirme - 240 ressort m²
- 10 **Refuerzo perimetral Extrafirme**
Perimeter reinforcement Extrafirm
Renforcement du perimetre Extrafirm 30kg



± 28cm

50% ADAPTACION / adaptabilité

100% RÍMEZA / fermeté / solidité



PREMIUM

XL
 RECOMENDADO PARA TALLAS XL
 Recommended for XL size
 Recommandé pour la taille XL

CHARACTERÍSTICAS
 Acolchado sistema tapa-tapa cara superior con refuerzo lumbar y continuo cara inferior
 Platabanda acolchada con tejido Damastrech, 4 asas verticales laterales bordas en tejido microfibra y paiche frontal en microfibra bordado
 Indépendance de pesos

CHARACTERISTICS
 Upper face cover-cover system padding with lumbar reinforcement and continuous lower face
 Padded platform with Damastrech fabric, 4 side vertical handles embroidered in fabric microfiber and embroidered microfiber front patch
 Indépendance de pesos

CHARACTÉRISTIQUES
 Rembourrage du système couvre-couvre-face supérieur avec renfort lombaire et face inférieure continue
 Platabande rembourrée avec tissu Damastrech, 4 poignées verticales latérales brodées en tissu microfibra et patch avant en microfibra brodée
 Indépendance des pesos


TARIFA / RATE / TARIF		80	90	105	120	135	140	150	160	180	200
Ancho / Width / Largeur	180	550	550	617	740	740	796	796	875	980	1087
Largo / Length / Longueur	190	550	550	617	740	740	796	796	875	980	1087
	200	588	588	659	790	790	851	851	936	1049	1.164

Las medidas remarcadas en color gris tendrán Servicio Express / The measures marked in gray colour will have Express Service / Les mesures colorées gris auront un Service Express

Opción embalaje caja cartón suplemento 12€ (especificar en pedido) / Option cardboard box packaging supplement € 12 (specify when ordering) / Option emballage carton supplément 12€ (à préciser lors de la commande)

LIVING

Visco carbono, muelle ensacado firme, visco Gel
 Visco carbon, firm pocketed spring, visco Gel
 Visco carbone, ressort ensaché ferme, visco Gel



- 1 **Tejido Stretch Brocado**
Tissue Stretch brocade
Tissu Stretch brocade
- 2 **Visco Carbono**
Visco-Carbon
Visco-Carbone **1 cm**
- 3 **Espuma supersuave**
Supersoft foam
Mousse Superdouce **2 cm**
- 6 **Fibra**
Fiber
Fibre **150 gr**
- 7 **Muelle Ensacado Firme 230 muelles m²**
Pocketed spring firm 230 springs m²
Ressort ensaché ferme 230 ressort m²
- 8 **Visco Gel**
Visco Gel
Visco Gel **1 cm**
- 9 **Tejido 3D Transpirable Blanco**
White 3D breathable fabric
Tissu de fond 3D respirant blanc
- 10 **Refuerzo perimetral**
Perimeter reinforcement
Renforcement du périmètre



± 26cm



CARACTERÍSTICAS
 Acolchado sistema tapa-tapa cara superior y continuo cara inferior
 Platabanda acolchada con tejido tapicería
 Independencia de pesos

CHARACTERISTICS
 Padded with lid-lid system in upper side, and continuous in bottom side
 Mattress side padded with upholstery fabric
 Uniform weight distribution

CARACTÉRISTIQUES
 Rembourné avec le système de couvercle-couvercle dans la partie supérieure et continue dans la bas
 Côté matelas lateral rembourné avec tissu d'ameublement
 Répartition uniforme du poids

		TARIFA / RATE / TARIF									
		80	90	105	120	135	140	150	160	180	200
Ancho / Width / Largeur	180	316	354	412	432	488	504	540	596	702	808
Largo / Length	190	316	354	412	432	488	504	540	596	702	808
Longeur	200	346	388	454	476	536	556	596	654	770	890

Las medidas remarcadas en color gris tendrán Servicio Express / The measures marked in gray colour will have Express Service / Les mesures colorées gris auront un Service Express

Opción embalaje caja cartón suplemento 12€ (especificar en pedido) / Option cardboard box packaging supplement € 12 (specify when ordering) / Option emballage carton supplément 12€ (à préciser lors de la commande)

MIKONOS



135cm

Altura total
Total height / Hauteur totale

TEJIDO YUTE



TEJIDO KIDO



TEJIDO TRIGO



TEJIDO KORAL



CARACTERÍSTICAS

Estructura DM + EPS (poliestireno expandido en parte central), patentado nº ES1173184
Acolchado con botones en capitoné
Herrajes para montaje a pared incluidos

CHARACTERISTICS

DM + EPS structure (expanded polystyrene in central part), patented nº ES1173184
Padded with buttons capitoné
Ironworks for wall included

CARACTÉRISTIQUES

DM + EPS structure (polystyrène expansé dans la partie centrale), nº ES1173184 breveté
Rembourrage avec des boutons capitoné
Ferrures de mur inclus




ALTURA ACOLCHADO CON
MOTIVO
UPPER HEIGHT
HAUT. SUPERIEUR

ALTURA INFERIOR LISO
LOWER HEIGHT
HAUT. INFERIEUR

TARIFA / RATE / TARIF

Ancho / Width / Largeur	145	160	190
Alto / Height / Hauteur	135	598	598 704

Opciones tapizado: tejidos Yute, Kido, Trigo y Korál (mismo precio) / Upholstery option: Yute, Kido, Trigo and Korál (same price) / Option sellerie: Yute, Kido, Trigo et Korál (même prix)
Sugerimos que la medida del cabezal sea superior o igual que el colchón o soporte / We suggest that the head size be greater than or equal to the mattress or support / Nous suggérons que la taille de la tête soit supérieure ou égale au matelas ou au support
No se hacen ni medidas ni tapizados especiales / No special measures or upholstery are made / Aucune mesure spéciale ou rembourrage n'est effectué




Conjunto fotografiado acabado Kido 4 / Photographed set finished Kido 4 / Ensemble photographié fini Kido 4

VENECIA



± 120cm

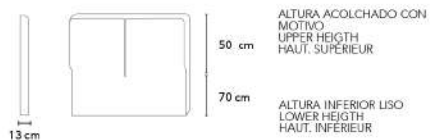
Altura total
Total height / Hauteur totale



CARACTERÍSTICAS
Estructura DM + EPS (poliestireno expandido en parte central), patentado nº ES1173184
Acolchado con ribete en perímetro frontal
Herrajes para montaje a pared incluidos

CHARACTERISTICS
DM + EPS structure (expanded polystyrene in central part), patented nº ES1173184
Padded with front perimeter border
Ironworks for wall included

CARACTÉRISTIQUES
Structure DM + EPS (polystyrène expansé en partie centrale), nº ES1173184 breveté
Rembourrage avec bordure avant
Ferrures de mur incluses



ALTURA ACOLCHADO CON
MOTIVO
UPPER HEIGHT
HAUT. SUPERIEUR

ALTURA INFERIOR LISO
LOWER HEIGHT
HAUT. INFÉRIEUR

TARIFA / RATE / TARIF						
Ancho / Width / Largeur	105	145	160	190	200	
Alto / Height / Hauteur	120	346	360	374	400	422

Opciones tapizado: tejidos Yute, Kido, Trigo, Koral y Ecopel (mismo precio) / Upholstery options: Yute, Kido, Trigo, Koral and Ecopel (same price) / Option sellerie: Yute, Kido, Trigo, Koral et Ecopel (même prix)
Sugerimos que la medida del cabecal sea superior o igual que el colchón o soporte / We suggest that the head size be greater than or equal to the mattress or support / Nous suggérons que la taille de la tête soit supérieure ou égale au matelas ou au support
No se hacen ni medidas ni tapizados especiales / No special measures or upholstery are made / Aucune mesure spéciale ou rembourrage n'est effectué

TEJIDO YUTE



TEJIDO KIDO



TEJIDO TRIGO



TEJIDO KORAL



TEJIDO ECOPEL



Conjunto fotografiado acabado Kido 3 / Photographed set finished Kido 3 / Ensemble photographié fini Kido 3

CANADÁ



± 120 cm

Altura total
Total height / Hauteur totale

TEJIDO YUTE



TEJIDO KIDO



TEJIDO TRIGO



TEJIDO KORAL



TEJIDO ECOPEL



CARACTERÍSTICAS


Estructura DM + EPS (poliestireno expandido en parte central), patentado n° ES1173184
Acolchado con botones cristal Swarovski (opcional sin botones, mismo precio)
Herrajes para montaje a pared incluidos

CHARACTERISTICS

DM + EPS structure (expanded polystyrene in central part), patented No. ES1173184
Padded with Swarovski crystal buttons (optional without buttons, same price)
Ironworks for wall included

CARACTÉRISTIQUES

Structure DM + EPS (polystyrène expansé dans la partie centrale), breveté n° ES1173184
Rembourré de boutons en cristal Swarovski (en option sans boutons, même prix)
Ferrures de mur inclus



70 cm

50 cm

9 cm

ALTURA ACOLCHADO CON
MOTIVO
UPPER HEIGHT
HAUT. SUPERIEUR

ALTURA INFERIOR LISO
LOWER HEIGHT
HAUT. INFERIEUR

TARIFA / RATE / TARIF

Ancho / Width / Largeur	105	145	160	190	200
Alto / Height / Hauteur	120	242	290	326	380

Opciones tapizado: tejidos Yute, Kido, Trigo, Korál y Ecopel (mismo precio) / Upholstery option: Yute, Kido, Trigo, Korál and Ecopel (same price) / Option sellerie: Yute, Kido, Trigo, Korál et Ecopel (même prix)
Sugerimos que la medida del cabezal sea superior o igual que el colchón o soporte / We suggest that the head size be greater than or equal to the mattress or support / Nous suggérons que la taille de la tête soit supérieure ou égale au matelas ou au support
No se hacen ni medidas ni tapizados especiales / No special measures or upholstery are made / Aucune mesure spéciale ou rembourrage n'est effectué



Conjunto fotografiado acabado Polipiel Blanco - Botones cristal Swarovski / Photographed set White Leatherette - Swarovski crystal buttons / Ensemble photographié Similicuir blanc - Boutons en cristal Swarovski

GINEBRA



± 120cm

Altura total
Total height / Hauteur totale



CARACTERÍSTICAS
Estructura DM + EPS (poliestireno expandido en parte central), patentado n° ES1173184.
Acabado con tachuelas gruesas color cromo brillo.
Herrajes para montaje a pared incluidos.

CHARACTERISTICS
DM + EPS structure (expanded polystyrene in central part), patented n° ES1173184.
Padding with thick shiny chrome studs.
Ironworks for wall included.

CARACTÉRISTIQUES
Structure DM + EPS (polystyrène expansé en partie centrale), n° ES1173184 breveté.
Rembourrage avec d'épais clous chromés brillants.
Ferrures de mur inclus.



TARIFA / RATE / TARIF					
Ancho / Width / Largeur	105	145	160	190	200
Alto / Height / Hauteur	120	252	300	338	392

Opciones tapizado: tejidos Yute, Kido, Trigo, Koral y Ecopel (mismo precio) / Upholstery option: Yute, Kido, Trigo, Koral and Ecopel (same price) / Option sellerie: Yute, Kido, Trigo, Koral et Ecopel (même prix).
Sugerimos que la medida del cabezal sea superior o igual que el colchón o soporte / We suggest that the head size be greater than or equal to the mattress or support / Nous suggérons que la taille de la tête soit supérieure ou égale au matelas ou au support.
No se hacen ni medidas ni tapizados especiales / No special measures or upholstery are made / Aucune mesure spéciale ou rembourrage n'est effectué.

TEJIDO YUTE



TEJIDO KIDO



TEJIDO TRIGO



TEJIDO KORAL



TEJIDO ECOPEL



Conjunto fotografiado acabado Koral 40 Piedra / Photographed set finished Koral 40 Piedra / Ensemble photographié fini Koral 40 Piedra

IBIZA



± 120 cm

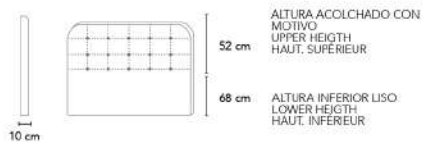
Altura total
Total height / Hauteur totale



CARACTERÍSTICAS
Estructura DM + EPS (poliestireno expandido en parte central), patentado n° ES1173184
Acolchado con tiro motivo cuadros
Herrajes para montaje a pared incluidos

CHARACTERISTICS
DM + EPS structure (expanded polystyrene in central part), patented n° ES1173184
Padded with plaid motif
Ironworks for wall included

CARACTÉRISTIQUES
Structure DM + EPS (polystyrène expansé en partie centrale), n° ES1173184 breveté
Rembourré avec motif à carreaux
Ferrures de mur inclus



TARIFA / RATE / TARIF					
Ancho / Width / Largeur	105	145	160	190	200
Alto / Height / Hauteur	120	252	308	336	398

Opciones tapizado: tejidos Yute, Kido, Trigo, Koral y Ecopel (mismo precio) / Upholstery option: Yute, Kido, Trigo, Koral and Ecopel (same price) / Option sellerie: Yute, Kido, Trigo, Koral et Ecopel (même prix)
Sugerimos que la medida del cabezal sea superior o igual que el colchón o soporte / We suggest that the head size be greater than or equal to the mattress or support / Nous suggérons que la taille de la tête soit supérieure ou égale au matelas ou au support
No se hacen ni medidas ni tapizados especiales / No special measures or upholstery are made / Aucune mesure spéciale ou rembourrage n'est effectué

TEJIDO YUTE



TEJIDO KIDO



TEJIDO TRIGO



TEJIDO KORAL



TEJIDO ECOPEL

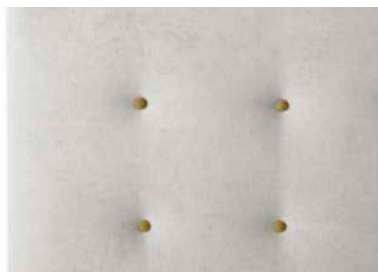


Conjunto fotografiado acabado Kido 4 / Photographed set finished Kido 4 / Ensemble photographié fini Kido 4

ATENAS



± 120 cm
Altura total
Total height / Hauteur totale



CARACTERÍSTICAS
Estructura DM + EPS (poliestireno expandido en parte central), patentado n° ES1173184
Acolchado con botones (opción color botones, mismo precio)
Herrajes para montaje a pared incluidos

CHARACTERISTICS
DM + EPS structure (expanded polystyrene in central part), patented n° ES1173184
Padded with buttons (color button option, same price)
Ironworks for wall included

CARACTÉRISTIQUES
Structure DM + EPS (polystyrène expansé en partie centrale), n° ES1173184 breveté
Rembourrage avec des boutons (boutons couleur, même prix)
Ferrures de mur inclus

TEJIDO YUTE



TEJIDO KIDO



TEJIDO TRIGO



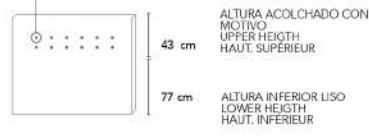
TEJIDO KORAL



TEJIDO ECOPEL



OPCIÓN COLOR BOTONES (mismo precio)
COLOR BUTTONS OPTION (same price)
OPTION BOUTON DE COULEUR (même prix)



ALTURA ACOLCHADO CON
MOTIVO
UPPER HEIGHT
HAUT. SUPERIEUR

ALTURA INFERIOR LISO
LOWER HEIGHT
HAUT. INFERIEUR

TARIFA / RATE / TARIF


Ancho / Width / Largeur	105	145	160	190	200	
Alto / Height / Hauteur	120	238	284	318	374	374

Opciones tapizado: tejidos Yute, Kido, Trigo, Korál y Ecopel (mismo precio) / Upholstery option: Yute, Kido, Trigo, Korál and Ecopel (same price) / Option sellerie: Yute, Kido, Trigo, Korál et Ecopel (même prix)
Sugerimos que la medida del cabezal sea superior o igual que el colchón o soporte / We suggest that the head size be greater than or equal to the mattress or support / Nous suggérons que la taille de la tête soit supérieure ou égale au matelas ou au support
No se hacen ni medidas ni tapizados especiales / No special measures or upholstery are made / Aucune mesure spéciale ou rembourrage n'est effectué



Conjunto fotografiado acabado Yute Topo - botones Korál 40 Piedra / Photographed set finished Yute Topo - buttons Korál 40 Piedra / Ensemble photographié fini Yute Topo - boutons Korál 40 Piedra

PALERMO



± 120cm

Altura total
Total height / Hauteur totale

TEJIDO KIDO



KIDO 2 KIDO 3 KIDO 4 KIDO 16 KIDO 15 KIDO 14

TEJIDO TRIGO



BLANCO TERRA GRIS

TEJIDO KORAL



KORAL 3 PLATA KORAL 13 GRIS KORAL 40 PIEDRA KORAL 06 AZUL

TEJIDO ECOPEL



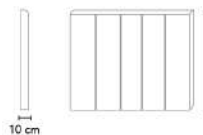
BLANCO PERLA PIEDRA VISON



CARACTERÍSTICAS
Estructura DM + EPS (poliestireno expandido en parte central), patentado nº ES1173184
Acolchado con pestañas horizontales
Herrajes para montaje a pared incluidos

CHARACTERISTICS
DM + EPS structure (expanded polystyrene in central part), patented nº ES1173184
Cushioning with horizontal tabs
Ironworks for wall included

CARACTÉRISTIQUES
Structure DM + EPS (polystyrène expansé en partie centrale), nº ES1173184 breveté
Coussinets avec languettes horizontales
Ferrures de mur inclus



ALTURA ACOLCHADO CON
MOTIVO 120cm
UPPER HEIGHT 120cm
HAUT. SUPERIEUR 120cm

TARIFA / RATE / TARIF					
Ancho / Width / Largeur	105	145	160	190	200
Alto / Height / Hauteur	120	236	274	312	364

Opciones tapizado: Kido, Trigo, Korál, EcoPel, mismo precio / Upholstery option: Kido, Trigo, Korál and EcoPel (same price) / Option sellerie: Kido, Trigo, Korál et EcoPel (même prix)
Sugerimos que la medida del cabezal sea superior o igual que el colchón o soporte / We suggest that the head size be greater than or equal to the mattress or support / Nous suggérons que la taille de la tête soit supérieure ou égale au matelas ou au support
No se hacen ni medidas ni tapizados especiales / No special measures or upholstery are made / Aucune mesure spéciale ou rembourrage n'est effectuée



Conjunto fotografiado acabado Trigo Terra / Photographed set finished Trigo Terra / Ensemble photographié fini Trigo Terra

AUSTIN



± 120cm
Altura total
Total height / Hauteur totale

TEJIDO YUTE



TEJIDO KIDO



TEJIDO TRIGO



TEJIDO KORAL



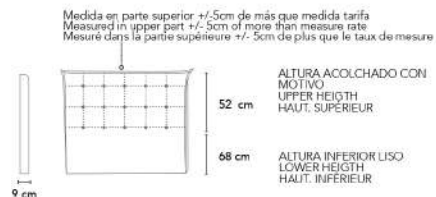
TEJIDO ECOPEL



CARACTERÍSTICAS
Estructura DM + EPS (poliestireno expandido en parte central), patentado n° ES1173184
Acolchado con tfo motivo cuadros
Herrajes para montaje a pared incluidas

CHARACTERISTICS
DM + EPS structure (expanded polystyrene in central part), patented n° ES1173184
Padded with plaid motif
Ironworks for wall included

CARACTÉRISTIQUES
Structure DM + EPS (polystyrène expansé en partie centrale), n° ES1173184 breveté
Rembouré avec motif à carreaux
Femures de mur inclus



TARIFA / RATE / TARIF					
Ancho / Width / Largeur	105	145	160	190	200
Alto / Height / Hauteur	120	232	270	308	360

Opciones tapizado: Yute, Kido, Trigo, Korál y Ecopel (mismo precio) / Upholstery option: Yute, Kido, Trigo, Korál and Ecopel (same price) / Option sellerie: Yute, Kido, Trigo, Korál et Ecopel (même prix)
Sugerimos que la medida del cabezal sea superior o igual que el colchón o soporte / We suggest that the head size be greater than or equal to the mattress or support / Nous suggérons que la taille de la tête soit supérieure ou égale au matelas ou au support
No se hacen ni medidas ni tapizados especiales / No special measures or upholstery are made / Aucune mesure spéciale ou rembourrage n'est effectué



Conjunto fotografiado acabado Yute Topo / Photographed set finished Yute Topo / Ensemble photographié fini Yute Topo

NEPAL



± 120 cm

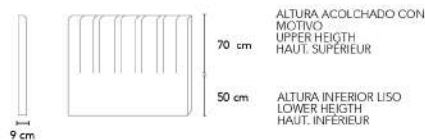
Altura total
Total height / Hauteur totale



CARACTERÍSTICAS
Estructura DM + EPS (poliestireno expandido en parte central), patentado n° ES1173184
Acolchado motivo rayas verticales
Herrajes para montaje a pared incluidos

CHARACTERISTICS
DM + EPS structure (expanded polystyrene in central part), patented n° ES1173184
Padded vertical stripes motif
Ironworks for wall included

CARACTÉRISTIQUES
Structure DM + EPS (polystyrène expansé en partie centrale), n° ES1173184 breveté
Motif de rayures verticales rembourrées
Ferrures de mur inclus



TARIFA / RATE / TARIF					
Ancho / Width / Largeur	105	145	160	190	200
Alto / Height / Hauteur	120	228	272	300	350

Opciones tapizado: tejidos Yute, Kido, Trigo, Koral y Ecopel (mismo precio) / Upholstery option: Yute, Kido, Trigo, Koral and Ecopel (same price) / Option sellerie: Yute, Kido, Trigo, Koral et Ecopel (même prix)
Sugerimos que la medida del cabezal sea superior o igual a el colchón o soporte / We suggest that the head size be greater than or equal to the mattress or support / Nous suggérons que la taille de la tête soit supérieure ou égale au matelas ou au support
No se hacen ni medidas ni tapizados especiales / No special measures or upholstery are made / Aucune mesure spéciale ou rembourrage n'est effectué

TEJIDO YUTE



TEJIDO KIDO



TEJIDO TRIGO



TEJIDO KORAL



TEJIDO ECOPEL



Conjunto fotografiado acabado Yute Musgo / Photographed set finished Yute Musgo / Ensemble photographié fini Yute Musgo

OSLO



± 120 / 75 cm

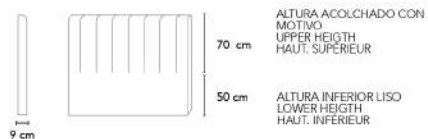
Altura total
Total height / Hauteur totale



CARACTERÍSTICAS
Estructura DM + EPS (poliestireno expandido en parte central), patentado n° E51173184
Acolchado motivo rayas verticales
Herrajes para montaje a pared incluidos

CHARACTERISTICS
DM + EPS structure (expanded polystyrene in central part), patented n° E51173184
Padded vertical stripes motif
Ironworks for wall included

CARACTÉRISTIQUES
Structure DM + EPS (polystyrène expansé en partie centrale), n° E51173184 brevété
Motif de rayures verticales rembourrées
Ferrures de mur inclus



TARIFA / RATE / TARIF					
Ancho / Width / Largeur	105	145	160	190	200
Alto / Height / Hauteur	120	224	268	294	346

TARIFA / RATE / TARIF					
Ancho / Width / Largeur	105	145	160	190	200
Alto / Height / Hauteur	75	168	210	248	304

Opciones tapizado: tejidos Yute, Kido, Trigo, Korál y Ecopel (mismo precio) / Upholstery option: Yute, Kido, Trigo, Korál and Ecopel (same price) / Option sellerie: Yute, Kido, Trigo, Korál et Ecopel (même prix)
Sugerimos que la medida del cabezal sea superior o igual que el colchón o soporte / We suggest that the head size be greater than or equal to the mattress or support / Nous suggérons que la taille de la tête soit supérieure ou égale au matelas ou au support
No se hacen ni medidas ni tapizados especiales / No special measures or upholstery are made / Aucune mesure spéciale ou rembourrage n'est effectué

TEJIDO YUTE



TEJIDO KIDO




TEJIDO TRIGO



TEJIDO KORAL



TEJIDO ECOPEL



Conjunto fotografiado acabado Trigo Terra / Photographed set finished Trigo Terra / Ensemble photographié fini Trigo Terra

TURÍN



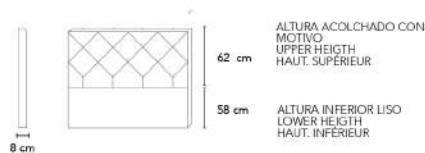
± 120 cm
Altura total
Total height / Hauteur totale



CARACTERÍSTICAS
Estructura DM + EPS (poliestireno expandido en parte central), patentado n° ES1173184
Acolchado con tío motivo rombos
Herrajes para montaje a pared incluidos

CHARACTERISTICS
DM + EPS structure (expanded polystyrene in central part), patented n° ES1173184
Padded with diamond pattern throw
Ironworks for wall included

CARACTÉRISTIQUES
Structure DM + EPS (polystyrène expansé en partie centrale), n° ES1173184 breveté
Rembourré avec jet motif losanges
Ferrures de mur inclus



ALTURA ACOLCHADO CON MOTIVO
UPPER HEIGHT
HAUT. SUPERIEUR
62 cm

ALTURA INFERIOR LISO
LOWER HEIGHT
HAUT. INFERIEUR
58 cm

TARIFA / RATE / TARIF					
Ancho / Width / Largeur	105	145	160	190	200
Alto / Height / Hauteur	120	224	260	294	346

Opciones tapizado: tejidos Yute, Kido, Trigo, Koral y Ecopel (mismo precio) / Upholstery option: Yute, Kido, Trigo, Koral and Ecopel (same price) / Option sellerie: Yute, Kido, Trigo, Koral et Ecopel (même prix)
Sugerimos que la medida del cabezal sea superior o igual que el colchón o soporte / We suggest that the head size be greater than or equal to the mattress or support / Nous suggérons que la taille de la tête soit supérieure ou égale au matelas ou au support
No se hacen ni medidas ni tapizados especiales / No special measures or upholstery are made / Aucune mesure spéciale ou rembourrage n'est effectué

TEJIDO YUTE



TEJIDO KIDO



TEJIDO TRIGO



TEJIDO KORAL



TEJIDO ECOPEL



Conjunto fotografiado acabado Polipiel Piedra / Set photographed Polipiel Piedra finis / Ensemble photographié finition Polipiel Piedra

NORUEGA



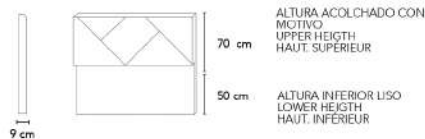
± 120 cm
Altura total
Total height / Hauteur totale



CARACTERÍSTICAS
Estructura DM + EPS (poliestireno expandido en parte central), patentado n° ES1173184
Acolchado motivo geométrico
Herrajes para montaje a pared incluidos

CHARACTERISTICS
DM + EPS structure (expanded polystyrene in central part), patented n° ES1173184
Padded geometric motif
Ironworks for wall included

CARACTÉRISTIQUES
Structure DM + EPS (polystyrène expansé en partie centrale), n° ES1173184 breveté
Motif géométrique rembourré
Ferrures de mur inclus



TARIFA / RATE / TARIF					
Ancho / Width / Largeur	105	145	160	190	200
Alto / Height / Hauteur	120	224	268	294	346

Opciones tapizado: tejidos Yute, Kido, Trigo, Koral y Ecopel (mismo precio) / Upholstery option: Yute, Kido, Trigo, Koral and Ecopel (same price) / Option sellerie: Yute, Kido, Trigo, Koral et Ecopel (même prix)
Sugerimos que la medida del cabezal sea superior o igual a el colchón o soporte / We suggest that the head size be greater than or equal to the mattress or support / Nous suggérons que la taille de la tête soit supérieure ou égale au matelas ou au support
No se hacen ni medidas ni tapizados especiales / No special measures or upholstery are made / Aucune mesure spéciale ou rembourrage n'est effectué

TEJIDO YUTE



TEJIDO KIDO



TEJIDO TRIGO



TEJIDO KORAL



TEJIDO ECOPEL



Conjunto fotografiado acabado Koral 40 Piedra / Photographed set finished Koral 40 Piedra / Ensemble photographié fini Koral 40 Piedra

TOKIO



± 120 / 75 cm
Altura total
Total height / Hauteur totale

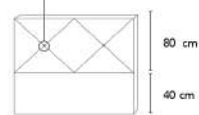


CARACTERÍSTICAS
 Estructura DM + EPS (poliestireno expandido en parte central), patentado n° ES1173184
 Acolchado pestaña y botones capitoné
 Herrajes para montaje a pared incluidos

CHARACTERISTICS
 DM + EPS structure (expanded polystyrene in central part), patented n° ES1173184
 Padded flange and buttons
 Ironworks for wall included

CARACTÉRISTIQUES
 Structure DM + EPS (polystyrène expansé en partie centrale), n° ES1173184 breveté
 Rembourrage bride et boutons
 Ferrures de mur inclus

OPCIÓN COLOR BOTONES (mismo precio)
 COLOR BUTTONS OPTION (same price)
 OPTION BOUTON DE COULEUR (même prix)



ALTURA ACOLCHADO CON
 MOTIVO
 UPPER HEIGHT
 HAUT. SUPERIEUR

ALTURA INFERIOR LISO
 LOWER HEIGHT
 HAUT. INFERIEUR

TARIFA / RATE / TARIF					
Ancho / Width / Largeur	105	145	160	190	200
Alto / Height / Hauteur	120	224	258	294	346

TARIFA / RATE / TARIF					
Ancho / Width / Largeur	105	145	160	190	200
Alto / Height / Hauteur	75	158	190	206	238

Opciones tapizado: tejidos Kido, Korál, Trigo y Ecopel (mismo precio) / Upholstery option: Yuta, Kido, Trigo, Korál and Ecopel (same price) / Option sellerie: Yuta, Kido, Trigo, Korál et Ecopel (même prix)
 Sugerimos que la medida del cabezal sea superior o igual que el colchón o soporte / We suggest that the head size be greater than or equal to the mattress or support / Nous suggérons que la taille de la tête soit supérieure ou égale au matelas ou au support
 No se hacen ni medidas ni tapizados especiales / No special measures or upholstery are made / Aucune mesure spéciale ou rembourrage n'est effectué.



Conjunto fotografiado acabado Trigo Terra / Photographed set finished Trigo Terra / Ensemble photographié fini Trigo Terra

TEJIDO KIDO



KIDO 2 KIDO 3 KIDO 4 KIDO 16 KIDO 15 KIDO 14

TEJIDO KORAL



KORAL 3 PLATA KORAL 13 GRIS KORAL 40 PIEDRA KORAL 06 AZUL

TEJIDO TRIGO



BLANCO TERRA GRIS

TEJIDO ECOPEL



BLANCO PERLA PIEDRA VISON


COMBI

Canapé gran capacidad / Large capacity canapé / Canapé grande capacité



CUADRANTE DE ACABADOS / FINISHES QUADRANT / QUADRANT DES FINITIONS

TAPA 3D 3D LID COUVERCLE 3D	BLANCO	ORIS CLARO	CHOCO	BEIGE	BERG				
CONTORNO TAPA LID CONTOUR CONTOUR DU COUVERCLE	POLIPIEL BLANCO	POLIPIEL ORIS	POLIPIEL CHOCO	POLIPIEL VISON	POLIPIEL CREMA				
CAJÓN CANAPÉ CANAPÉ DRAWER TIRAOIR CANAPÉ	BLANCO PORO	BLANCO LISO	ANTICO PORO	CENIZA LISO	WENGLE PORO	TOPO LISO	ROBLE PORO	NATURIS PORO	CREMA LISO
TIRADOR SHOOTER TIREUR	BLANCO	BLANCO	WENGLE	ROBLE	ROBLE				



± 33cm

Altura total
Total height / Hauteur totale



- Arco de retención. Sujeción colchón**
Retaining ring. Mattress fixation / Anneau de retenue. Fixation du matelas
- Tapa madera con sistema de aireación perforado**
Wooden top with perforated ventilation system
Dessus en bois avec système de ventilation perforé
- Tapa gruesa superpuesta**
Thick horizontal split lid / Fin. couvercle fendu horizontal incurvé
- Tapa tapizado interior en 3D y contorno polipiel a juego cajón (ver combinación pag 206)**
3D interior upholstery cover and matching leatherette contour drawer (see combination on page 206)
Housse de sellerie intérieure 3D et trait contour similicuir assorti (voir combinaison page 206)
- Tirador de madera (ver combinación con tapa y cajón en pag 206)**
Wooden handle (see combination with top and drawer on page 206)
Poignée en bois (voir combinaison avec plateau et tiroir page 206)
- Estructura madera aglomerado, recubierto de polipropileno liso o a poro abierto, grueso 30 mm**
Structure in chipboard, covered with smooth or open-pore polypropylene, thickness 30 mm
Structure en panneaux de particules recouverte de polypropylène lisse ou à pores ouverts, épaisseur 30 mm
- Tapa estructura metálica**
Retaining ring. Mattress fixation / Anneau de retenue. Fixation du matelas
- Sistema elevación con bombines hidráulicos**
Lifting system with hydraulic drive / Système de levage hydraulique
- Fondo del canapé atornillado de 10 mm siempre color beige, con tacos antraxas y anti humedad, se sirve partido en dos**
Bottom of the 10 mm screw board, always beige, with anti-scratch and anti-humidity studs, served split in two
Fond de canapé vissé 10 mm, toujours beige, avec plots anti-rayures et anti-humidité, servi divisé en deux
- Tapajuntas de madera DM color beige de 37 mm de ancho por 19 mm de grosor**
Beige DM wood flashing 37 mm wide by 19 mm thick
Solin de bois DM beige de 37 mm de largeur par 19 mm d'épaisseur
- 4 patas meceñas DM a juego del cajón**
4 matching solid DM drawer legs / 4 pieds de tiroir DM massif assortis
- Tapa partida siempre en anchos de 180cm y 200cm, para ancho de 160cm opcional**
Se sirve siempre desmontado para fácil transporte y montaje
No se fabrica este modelo ni con somier, ni con sistema de desplazamiento, ni sistema eléctrico elevable, ni medidas especiales.
It always comes with 2 covers, 2 handles, 4 hinges with hydraulic pistons and a complete exterior drawer divided with 2 interior sides, plus 4 bottoms.
Couvercle divisé toujours en largeurs de 180 cm et 200 cm pour une largeur de 160 cm en option
Il est toujours livré avec 2 couvercles, 2 poignées, 4 charnières à pistons hydrauliques et un tiroir extérieur complet divisé en 2 côtés intérieur, plus 4 fonds.
- Capacidad útil 26,5cm (gran capacidad)**
Useful capacity 26,5cm (great capacity) / Capacité utile 26,5cm (grande capacité)

		TARIFA / RATE / TARIF										
		80	90	105	120	135	140	150	160	160 Tapa partida	180 Tapa partida	200 Tapa partida
Large	180	582	582	604	641	671	693	697	716	1148	1148	1237
Length	190	582	582	604	641	671	693	697	716	1148	1148	1237
Longeur	200	613	613	637	675	710	734	738	756	1208	1208	1303

Las medidas y colores remarcados en color gris tendrán Servicio Express / The measures and colors highlighted in gray will have Express Service / Les mesures et les couleurs surlignées en gris auront un Service Express

Opción apertura lateral para medidas 80, 90, 105. 39 / Side opening option for middays 80, 90, 105. 39 / Option ouverture latérale pour les midis 80, 90, 105. 39

CARACTERÍSTICAS

Se sirve siempre desmontado para fácil transporte y montaje
No se fabrica este modelo ni con somier, ni con sistema de desplazamiento, ni sistema eléctrico elevable, ni medidas especiales.

CHARACTERISTICS

They are always disassembled for easy transport and assembly
This model is not manufactured with a bed base, side opening, electric lifting system or special measurements

CARACTÉRISTIQUES

Ils sont toujours démontés pour faciliter la transport et l'assemblage
Ce modèle n'est pas fabriqué avec un sommier, une ouverture latérale, un système de levage électrique, ou des mesures spéciales.


MAX

Canapé gran capacidad / Large capacity canapé / Canapé grande capacité



CUADRANTE DE ACABADOS / FINISHES QUADRANT / QUADRANT DES FINITIONS

TAPA 3D 3D LID COUVERCLE 3D										
	BLANCO	GRIS CLARO	GRIS OSCURO	CHOCO	BEIGE					
CAJÓN CANAPÉ CANAPÉ DRAWER TIROR CANAPÉ										
	BLANCO PORO	BLANCO LISO	ARTICO PORO	CENIZA LISO	WENGUE PORO	WENGUE LISO	ROBLE PORO	NATURE PORO	TRUPO LISO	CREMA LISO
TIRADOR SHOOTER TIREUR										
	BLANCO	BLANCO	WENGUE	ROBLE	ROBLE					



± 33cm

Altura total
Total height / Hauteur totale



- Arco de retención. Sujeción colchón**
Retaining ring. Mattress fixation / Anneau de retenue. Fixation du matelas
- Tapa madera con sistema de aireación perforado**
Wooden top with perforated ventilation system
Dessus en bois avec système de ventilation perforé
Tapa gruesa superpuesta
Thin horizontal split lid inlaid / Fin couvercle fendu horizontal incrusté
Tapa tapizado en 3D a juego cajón (ver combinación en pag. 208)
3D interior upholstered top drawer outline (see combination on page 208)
Dessus rembourré intérieur 3D de trois assorti (voir combinaison page 208)
- Tirador de madera (ver combinación con tapa y cajón en pag 208)**
Wooden handle (see combination with top and drawer on page 208)
Poignée en bois (voir combinaison avec plateau et tiroir page 208)
- Estructura madera aglomerado, recubierto de polipropileno liso o a poro abierto, grueso 30 mm**
Structure in chipboard, covered with smooth or open-pore polypropylene, thickness 30 mm
Structure en panneaux de particules recouverte de polypropylène lisse ou à pores ouverts, épaisseur 30 mm
- Tapa estructura metálica**
Retaining ring. Mattress fixation / Anneau de retenue. Fixation du matelas
- Sistema elevación con bombines hidráulicos**
Lifting system with hydraulic drive / Système de levage hydraulique
- Fondo del canapé atornillado de 10 mm siempre color beige, con tacos antrax y anti humedad, se sirve partido en dos**
Bottom of the 10 mm screw-in slat, always beige, with anti-scratch and anti-humidity studs, served split in two
Fond de canapé vissé 10 mm, toujours beige, avec plots anti-rayures et anti-humidité, servi divisé en deux
- Tapajuntas de madera DM color beige de 37 mm de ancho por 19 mm de grosor**
Beige DM wood flashing 37 mm wide by 19 mm thick
Solin de bois DM beige de 37 mm de largeur par 19 mm d'épaisseur
- 4 patas macizas DM a juego del cajón**
4 matching solid DM drawer legs / 4 pieds de tiroir DM massif assortis
- Tapa partida siempre en anchos de 180cm y 200cm, para ancho de 160cm opcional**
Split lid always in widths of 180cm and 200cm, for width of 160cm optional
It always comes with 2 covers, 2 handles, 4 hinges with hydraulic pistons and a complete exterior drawer divided with 2 interior sides, plus 4 bottoms.
Couvercle divisé toujours en largeurs de 180 cm et 200 cm, pour une largeur de 160 cm en option
Il est toujours livré avec 2 couvercles, 2 poignées, 4 charnières à pistons hydrauliques et un tiroir extérieur complet divisé en 2 côtés intérieur, plus 4 fonds.
- Capacidad útil 26,5cm (gran capacidad)**
Usful capacity 26,5cm (great capacity) / Capacité utile 26,5cm (grande capacité)

TARIFA / RATE / TARIF

Archo / Wide / Largeur	80	90	105	120	135	140	150	160	160 Tapa partida	180 Tapa partida	200 Tapa partida	
Largo Length Longueur	180	538	538	560	590	621	643	643	659	1063	1063	1150
	190	538	538	560	590	621	643	643	659	1063	1063	1150
	200	564	564	588	619	653	677	675	693	1114	1114	1210

Las medidas y colores remarcados en color gris tendrán Servicio Express / The measures and colors highlighted in gray will have Express Service / Les mesures et les couleurs surlignées en gris auront un Service Express

Opción apertura lateral para medidas 80, 90, 105, 39 / Side opening option for middays 80, 90, 105, 39 / Option ouverture latérale pour les midis 80, 90, 105, 39

CARACTERÍSTICAS
Se sirve siempre desmontado para fácil transporte y montaje.
No se fabrica este modelo ni con somier, ni con sistema de desplazamiento, ni sistema eléctrico elevable, ni medidas especiales.

CARACTERÍSTICAS
They are always disassembled for easy transport and assembly.
This model is not manufactured with a bed base, side opening, electric lifting system or special measurements.

CARACTERISTIQUES
Ils sont toujours démontés pour faciliter le transport et l'assemblage.
Ce modèle n'est pas fabriqué avec un sommier, une ouverture latérale, un système de levage électrique, ou des mesures spéciales.

SPACE


Canapé pata alta / High leg canapé / Canapé jambe haute



CUADRANTE DE ACABADOS / FINISHES QUADRANT / QUADRANT DES FINITIONS

	CUADRANTE DE ACABADOS / FINISHES QUADRANT / QUADRANT DES FINITIONS								PATAS / LEGS / PIEDS	
TAPA 3D 3D LID COUVERCLE 3D									 10 cm	
	BLANCO	GRIS CLARO	CHOCO	BEIG						
CAJÓN CANAPÉ CANAPÉ DRAWER TIRADOR CANAPÉ										
	BLANCO PORO	BLANCO LISO	ANTICO PORO	CENIZA LISO	WENGLE PORO	ROBLE PORO	NATURE PORO	TOPO LISO	CREMA LISO	
TIRADOR SHOOTER TIREUR										
	BLANCO	BLANCO	WENGLE	ROBLE						

Nota: Patas de resina modelo único a juego del acabado del cajón. Unique model resin leg matching drawer finish. Modèle unique pied en résine finition tiroir assortie.



± 35cm

Altura total
Total height / Hauteur totale

Altura pata 10cm
Total height 10cm / Hauteur totale 10cm



Hueco de 10 cm para fácil paso de iRobot
10 cm gap for easy iRobot passage
Espace de 10 cm pour un passage aisé de iRobot

TARIFA / RATE / TARIF		80	90	105	120	135	140	150	160	160	180	200
Ancho / Wide / Largeur		80	90	105	120	135	140	150	160	160	180	200
Largo Length Longeur	190	499	499	522	550	578	600	600	619	982	982	1067
	190	499	499	522	550	578	600	600	619	982	982	1067
	200	532	532	556	586	619	643	643	659	1045	1045	1140

Las medidas y colores remarcados en color gris tendrán Servicio Express / The measures and colors highlighted in gray will have Express Service / Les mesures et les couleurs surignées en gris auront un Service Express

Patas incluidas en el precio / Legs included in the price / Jambes incluses dans le prix
Opción apertura lateral para medidas 80, 90, 105, 39 / Side opening option for middays 80, 90, 105, 39 / Option ouverture latérale pour les midis 80, 90, 105, 39

- Arco de retención. Sujeción colchón**
Retaining ring. Mattress fixation / Anneau de retenue. Fixation du matelas
- Tapa madera con sistema de aireación perforado**
Wooden top with perforated ventilation system
Dessus en bois avec système de ventilation perforé
- Tapa gruesa superpuesta**
Top horizontal split lid raised / Fin couverte bande horizontale relevée
- Tapa tapizada en 3D + juego cajón (ver combinación en pag. 214)**
3D interior upholstered top drawer outline (see combination on page 214)
Dessus rembourré intérieur 3D de tiroir assorti (voir combinaison page 214)
- Tirador de madera (ver combinación con tapa y cajón en pag. 214)**
Wooden handle (see combination with top and drawer on page 214)
Poignée en bois (voir combinaison avec plateau et tiroir page 214)
- Estructura madera aglomerado, recubierto de polipropileno liso o a poro abierto, grueso 30 mm**
Structure in chipboard, covered with smooth or open-pore polypropylene, thickness 30 mm
Structure en panneaux de particules recouverte de polypropylène lisse ou à poros ouverts, épaisseur 30 mm
- Tapa estructura metálica**
Retaining ring. Mattress fixation / Anneau de retenue. Fixation du matelas
- Sistema elevación con bombinas hidráulicas**
Lifting system with hydraulic pistons / Système de levage hydraulique
- Fondo del canapé atornillado de 12 mm siempre color beige, se sirve partido en dos**
Bottom of the 12 mm screwed base, always beige, served split in two
Dessous du assise vissé de 12 mm, toujours beige, servi fendu en deux
- Tapujuntas de madera DM color beige de 37 mm de ancho por 19 mm de grosor**
Beige DM wood flashing 37 mm wide by 19 mm thick
Solin de bois DM beige de 37 mm de largeur par 19 mm d'épaisseur
- 1 Pata metálica bajo tapujuntas para soportar el peso en la parte central**
1 Metal leg under flashing to support the weight in the central part
1 Pied métallique sous l'abégement pour supporter le poids en partie centrale
- 4 patas resina acabado a juego del cajón**
4 resin legs attached to the cajón game / 4 patas resina acabado a juego del cajón
- Tapa partida siempre en anchos de 180cm y 200cm, para ancho de 160cm opcional**
Se sirve siempre 2 tapas, 2 tiradores, 4 visagras con pistones hidráulicos y cajón exterior completo dividido con 2 costados interiores, más 4 fondos con 2 patas metálicas en parte central bajo tapujuntas
Split lid always in widths of 180cm and 200cm; for width of 160cm optional
It is always supplied with 2 tops, 2 handles, 4 hinges with hydraulic pistons and a complete outer board divided into 2 inner sides, plus 4 bottoms with 2 metal legs in the central part under the flashing
Couvercle fendu toujours en largeurs de 180 cm et 200 cm; pour une largeur de 160 cm en option
Il est toujours fourni avec 2 toits, 2 poignées, 4 charnières à pistons hydrauliques et un massif extérieur complet divisé en 2 côtés intérieurs, plus 4 bas avec 2 pieds métalliques dans la partie centrale sous l'abégement
- Capacidad útil 18,7cm (gran capacidad)**
Useful capacity 18,7cm (great capacity) / Capacité utile 18,7cm (grande capacité)

CARACTERÍSTICAS
Se sirve siempre desmontado para fácil transporte y montaje
No se fabrica este modelo ni con somier, ni con sistema de desplazamiento, ni sistema eléctrico/elevable, ni medidas especiales.

CHARACTERISTICS
They are always disassembled for easy transport and assembly.
This model is not manufactured with a bed base, side opening, electric lifting system or special measurements.

CARACTÉRISTIQUES
Ils sont toujours démontés pour faciliter le transport et l'assemblage.
Ce modèle n'est pas fabriqué avec un sommier, une ouverture latérale, un système de levage électrique, ou des mesures spéciales.

CANAPÉ 4000

Canapé / Storage bed / Lit de rangement



Conjunto fotografiado acabado Blanco Poro y cabezal Imola tapizado Trigo Blanco / Photographed set finished Blanco Poro and Imola headboard upholstered in Trigo Blanco / Ensemble photographé fini Blanco Poro et tête de lit Imola tapissée Trigo Blanco

TEJIDO YUTE



MARENGO CENIZA CRUJO TOPO CALDERA MOSTAZA MUSGO

TEJIDO KIDO



KIDO 2 KIDO 3 KIDO 4 KIDO 16 KIDO 15 KIDO 14

TEJIDO TRIGO



BLANCO TERRA GRIS

TEJIDO KORAL




KORAL 3 PLATA KORAL 13 GRIS KORAL 40 PIEDRA KORAL 06 AZUL

TEJIDO ECOPEL



BLANCO PERLA PIEDRA VISÓN



± 29cm

Altura total
Total height / Hauteur totale



- 1 **Arco de retención con funda tapizada a juego del cajón**
Retention arch with matching upholstered drawer cover / Arc de rétention avec couvercle de tiroir rembourré assortimentes
- 2 **Tapa kraft con sistema de aireación perforado**
Kraft tape with perforated air system / Couvercle kraft avec système d'aération perforé
Tapa gruesa superpuesta
Thick overlapping cap / Bonnet épais qui se chevauche
Tapa tapizado interior en 3D y contorno a juego cajón
3D interior upholstered top and matching drawer outline / Dessus rembourré intérieur 3D et contour de tiroir assorti
- 3 **Tirador uñero tapizado integrado**
Integrated upholstered finger handle / Tirador uñero tapizado intégré
- 4 **Estructura madera tapizado grueso 30 mm**
Wooden structure thick board 30 mm / Structure en bois épaisseur 30 mm
- 5 **Tapa estructura metálica**
Retaining ring, Mattress fixation / Anneau de retenue, Fixation du matelas
- 6 **Sistema elevación con bombines hidráulicos**
Lifting system with hydraulic drive / Système de levage hydraulique
- 7 **Tapajuntas de PVC**
PVC fastening / Solins en PVC
- 8 **Capacidad útil 22,8 cm**
Useful capacity 22,8 cm / Capacité utile 22,8 cm
- 9 **Medida 180 y 200 cm se sirve con 2 tapas, 2 tiradores, 4 bisagras con pistones hidráulicos y cajón exterior completo dividido con 2 costados interiores, más 4 fondos, kit de unión incorporado**
Measure 180 and 200 cm is served with 2 lids, 2 handles, 4 hinges with hydraulic pistons and a complete exterior drawer divided with 2 interior sides, kit of union incorporated / La mesure 180 et 200 cm est servie avec 2 couvercles, 2 poignées, 4 charnières à pistons hydrauliques et un tiroir extérieur complet divisé en 2 côtés intérieurs, kit de syntact incorporé
- 10 **Fondo canapé de 12 mm color beige, con goma antideslizante, anti polvo y antihumedad**
Bottom of the sofa of 12 mm siempre color beige, with anti-slip, anti-dust and anti-humidity rubber / Fond de canapé de 12 mm toujours couleur beige, avec goma antideslizante, anti-pouvo et anti-humidité



CARACTERÍSTICAS
Se sirve siempre desmontado para fácil transporte y montaje
No se fabrica con sistema de desplazamiento, con apertura lateral, ni sistema eléctrico elevable

CHARACTERISTICS
They are always disassembled for easy transport and assembly
It is not manufactured with displacement system, with side opening, or lifting electrical system

CARACTÉRISTIQUES
Ils sont toujours démontés pour faciliter le transport et l'assemblage
Il n'est pas fabriqué avec un système de déplacement, avec une ouverture latérale ou un système électrique de levage

TARIFA / RATE / TARIF	135	150	160	180	200	
Ancho / Width / Largeur	980	1029	1164	-	-	
Largo / Length / Longueur	200	-	1144	1255	1732	1651

Opción tapizado: tejidos Yute, Kido, Trigo, Korál y Ecopel (mismo precio) / Upholstery option: Yute, Kido, Trigo, Korál and Ecopel (same price) / Option sellerie: Yute, Kido, Trigo, Korál et Ecopel (même prix)

CANAPÉ 2500

Canapé gran capacidad / Large capacity canapé / Canapé grande capacité



TEJIDO YUTE



TEJIDO KIDO



TEJIDO TRIGO



TEJIDO ECOPEL



TEJIDO KORAL



± 38cm

Altura Total
Total height / Hauteur totale



1 Tapa kraft con sistema de aireación perforado
Kraft tape with perforated air system / Couvercle kraft avec système d'aération perforé

Tapa gruesa superpuesta
Thick overlapping cap / Bonnet épais qui se chevauche

Tapa tapizado interior en 3D y contorno a juego cajón
3D interior upholstered top and matching drawer outline
Dessus rembourré intérieur 3D et contour de tiroir assorti

Tapa estructura metálica
Retaining ring, Mattress fixation / Anneau de retenue, Fixation du matelas

2 Sistema elevación con bombines hidráulicos
Lifting system with hydraulic drive / Système de levage hydraulique

3 Fondo del canapé de 10 mm siempre color wengué
10 mm carpet bottom always wenge color
Fond de canapé 10 mm toujours couleur wengé

4 Cajón de estructura de acero
Steel structure drawer / Tiroir de structure en acier

5 A suelo con patas regulables
On the floor with adjustable legs / Au sol avec pieds réglables

6 Tapajuntas de PVC
PVC flashing
Solins en PVC

7 Arco de retención. Sujeción colchón
Retaining ring, Mattress fixation / Anneau de retenue, Fixation du matelas

10 Tirador de madera color Natural para todos los tapizados
Natural color wooden handle for all upholstery
Manche en bois de couleur naturelle pour tous les tissus d'ameublement

11 Capacidad útil 29 cm
Useful capacity 29 cm / Capacité utile 29 cm

Kit de unión para dos canapés
Union kit for two couches / Kit Union pour deux canapés

Unión para las 2 tapas
Joint 2 lids
Union 2 couvertures

Unión para los 2 cajones
Joint 2 drawers
Union 2 tiroirs

CARACTERÍSTICAS
Se sirven siempre partidos a partir de 103 cm para fácil transporte y montaje.
No se fabrica con sistema de desplazamiento, con apertura lateral, ni sistema eléctrico elevable.

CHARACTERISTICS
From 103 cm, it's served divided in order to make easier transport and assembly.
It is not manufactured with displacement system, with side opening, or lifting electrical system.

CARACTÉRISTIQUES
Pour faciliter le transport et le montage, sont servis divisés à partir de 103 cm.
Il n'est pas fabriqué avec un système de déplacement, avec une ouverture latérale ou un système électrique de levage.

TARIFA / RATE / TARIF	80	90	105	135	150	160
Ancho / Width / Largeur						
Largo / Length / Longueur	180 / 190	625	625	671	712	732
	200	661	661	718	754	778
						835

Opción tapizado: tejidos Yute, Kido, Trigo, Korál y Ecopel (mismo precio) / Upholstery option: Yute, Kido, Trigo, Korál and Ecopel (same price) / Option saillies: Yute, Kido, Trigo, Korál et Ecopel (même prix).
Opción kit de unión: 41 / Union kit option: 41 / Option union kit: 41

MULTILÁMINAS

Mattress base multi-slats / Sommier multi-lames



32cm

Altura Total
Total height / Hauteur totale

1 **Reforzado con barra central en medidas superior a 90 cm**
Reinforced with central bar in measures bigger than 90 cm
Renforcé avec la barre centrale dans les mesures supérieures à 90 cm

2 **Reguladores de firmeza en zona lumbar**
Lumbar firmness regulators / Régulateurs de fermeté lombaire

3 **Láminas haya flexibles en función del peso**
Flexible beech sheets based on weight
Feuilles de hêtre flexibles en fonction du poids

CARACTERÍSTICAS
Bastidor tubo de acero perfil 40x30 mm
Tacos pvc alta calidad silenciosos, máxima adaptación
Preparado para 4 patas en medidas de 80 y 90 por largo 180 y 190, en largo 2 metros preparado para 6 patas. A partir de la medida de 105 de ancho por 180 y 190 de largo preparado para 5 patas, en largo 2 metros preparado para 8 patas
Pintura epoxy con tratamiento antioxidante color grafito

CHARACTERISTICS
Frame steel tube, profile 40x30 mm
High quality pvc silent plugs, maximum adaptation
Prepared for 4 legs in measures of 80 and 90 by length 180 and 190, in length 2 meters prepared for 6 legs. From the measurement of 105 wide by 180 and 190 long prepared for 5 legs, in length 2 meters prepared for 7 legs
Epoxy paint with antioxidant treatment, graphite color

CARACTÉRISTIQUES
Cadre en tube d'acier, profil 40x30 mm
Bouchons PVC haute qualité silencieux, adaptation maximale
Préparé pour 4 pattes dans des mesures de 80 et 90 par longueur 180 et 190, en longueur 2 mètres préparé pour 6 pattes. De la mesure de 105 de large par 180 et 190 de long préparé pour 5 pattes, en longueur 2 mètres préparé pour 7 jambes
Peinture époxy avec traitement antioxydant, couleur graphite

OPCIONES PATAS MÉTRICA 10
TRIC FOOT OPTIONS: 10 / OPTIONS DE PIED
MÉTRIQUE 10

Metálica Redonda
Metallic Round
Métallique ronde

Altura 26 cm
Diámetro 50 mm
Height 26 cm
Diameter 50 mm
Hauteur 26 cm
Diamètre 50 mm

Madera Redonda
Wood Round
Bois Ronde

ACABADOS DISPONIBLES

Altura 26 cm
Diámetro 50 mm
Height 26 cm
Diameter 50 mm
Hauteur 26 cm
Diamètre 50 mm

BLANCO NATURAL CEREZO
WHITE NATURAL CHERRY
BLANC NATUREL CÉRÈSE

TARIFA / RATE / TARIF	80	90	105	120	135	140	150	160
Ancho / Width / Largeur	180	132	118	160	198	174	-	184
Largo / Length / Longueur	190	132	118	160	198	174	210	184
	200	146	126	176	220	194	234	206
							206	268

Las medidas marcadas en color gris tendrán Servicio Expres
The measures marked in gray colour will have Express Service
Les mesures colorées gris auront un Service Express

Juego 4 patas metálicas 24 / Set 4 metal legs 24 / Set 4 pieds metal 24
Juego 5 patas metálicas 30 / Set 5 metal legs 30 / Set 5 pieds metal 30
Juego 6 patas metálicas 36 / Set 6 metal legs 36 / Set 6 pieds metal 36
Juego 7 patas metálicas 42 / Set 7 metal legs 42 / Set 7 pieds metal 42
Juego 4 patas madera 32 / Match 4 wooden legs 32 / Jeu de 4 pieds en bois 32
Juego 5 patas madera 40 / Match 5 wooden legs 40 / Jeu de 5 pieds en bois 40
Juego 6 patas madera 48 / Match 6 wooden legs 48 / Jeu de 6 pieds en bois 48
Juego 7 patas madera 56 / Match 7 wooden legs 56 / Jeu de 7 pieds en bois 56
Juego 2 pletinas de union 8 / Set 2 union plates 8 / Set 2 plaques d'union 8

PLETINA DE UNIÓN
UNION PLATE
PLAQUE D'ACCOUPLLEMENT



29cm

240 LA PREMIER

SOMIER LÁMINA 180

Mattress base slat180 / Sommier lame 180



31cm

Altura Total
Total height / Hauteur totale

1 **Reforzado con 2 barras centrales en medidas superior a 105 cm**
Reinforced with 2 central bars in measures bigger than 105 cm
Renforcé avec 2 barres centrale dans les mesures supérieures à 105 cm

2 **Láminas chopo flexibles de 180 mm de ancho**
Flexible poplar sheets depending on the weight
Des feuilles de peuplier flexibles en fonction du poids

CARACTERÍSTICAS
Bastidor tubo de acero perfil 40x30 mm
Tacos pvc embudidos alta calidad silenciosos, máxima adaptación
Preparado para 4 patas en medidas de 105, 90, 80 por largo 180 y 190, en largo 2 metros preparado para 6 patas. Resto de medidas por largo 180 y 190 preparado para 6 patas y por largo 2 metro preparado para 8 patas
Pintura epoxy con tratamiento antioxidante color grafito

CHARACTERISTICS
Frame steel tube, profile 40x30 mm
High quality pvc silent plugs, maximum adaptation
Prepared for 4 legs in measures of 105, 90, 80 by length 180 and 190, in length 2 meters prepared for 6 legs. Rest of measures by length 180 and 190 prepared for 6 legs and by length 2 metre prepared for 8 legs
Epoxy paint with antioxidant treatment, graphite color

CARACTÉRISTIQUES
Cadre en tube d'acier, profil 40x30 mm
Bouchons PVC haute qualité silencieux, adaptation maximale
Préparé pour 4 jambes dans des mesures de 105, 90, 80 par longueur 180 et 190, en longueur 2 mètres préparé pour 6 jambes. Reste des mesures par longueur 180 et 190 préparé pour 6 jambes et par longueur 2 mètre préparé pour 8 jambes
Peinture époxy avec traitement antioxydant, couleur graphite

TARIFA / RATE / TARIF	80	90	105	135	150	160
Ancho / Width / Largeur	180	114	102	108	138	146
Largo / Length / Longueur	190	114	102	108	138	146
	200	124	114	122	152	162

Las medidas marcadas en color gris tendrán Servicio Expres
The measures marked in gray colour will have Express Service
Les mesures colorées gris auront un Service Express

Juego 4 patas metálicas 24 / Set 4 metal legs 24 / Set 4 pieds metal 24
Juego 6 patas metálicas 36 / Set 6 metal legs 36 / Set 6 pieds metal 36
Juego 7 patas metálicas 42 / Set 7 metal legs 42 / Set 7 pieds metal 42
Juego 4 patas madera 32 / Match 4 wooden legs 32 / Jeu de 4 pieds en bois 32
Juego 6 patas madera 48 / Match 6 wooden legs 48 / Jeu de 6 pieds en bois 48
Juego 2 pletinas de union 8 / Set 2 union plates 8 / Set 2 plaques d'union 8

OPCIONES PATAS MÉTRICA 10
TRIC FOOT OPTIONS: 10 / OPTIONS DE PIED
MÉTRIQUE 10

Metálica Redonda
Metallic Round
Métallique ronde

Altura 26 cm
Diámetro 50 mm
Height 26 cm
Diameter 50 mm
Hauteur 26 cm
Diamètre 50 mm

Madera Redonda
Wood Round
Bois Ronde

ACABADOS DISPONIBLES

Altura 26 cm
Diámetro 50 mm
Height 26 cm
Diameter 50 mm
Hauteur 26 cm
Diamètre 50 mm

BLANCO NATURAL CEREZO
WHITE NATURAL CHERRY
BLANC NATUREL CÉRÈSE

PLETINA DE UNIÓN
UNION PLATE
PLAQUE D'ACCOUPLLEMENT



29cm

241

SOMIER BÁSICO

Mattress base basic / Sommier basique



31cm

Altura Total
Total height / Hauteur totale

CARACTERÍSTICAS
Basidor tubo de acero perfil 30x30 mm
Recomendable 4 patas en medidas 180 y 190 de largo, en largo 2 metros ó patas.
Pintura epoxy con tratamiento antioxidante color grafito.
Altura total somier más patas: 31 cm

CHARACTERISTICS
Frame steel tube, profile 30x30 mm
Recommended 4 legs in measures 180 and 190 long, in length 2 meters ó legs
Epoxy paint with antioxidant treatment, graphite color
Total height of the bed frame with legs: 31 cm

1 Reforzado con 2 barras centrales en medidas superior a 135 cm
Reinforced with 2 central bars in measures longer than 135 cm
Renforce avec 2 barres centrale dans les mesures supérieures à 135 cm

2 Láminas chopo flexibles en función del peso
Flexible poplar sheets depending on the weight
Des feuilles de peuplier flexibles en fonction du po

CARACTERISTIQUES
Cadre en tube d'acier, profil 4.30x30 mm
Recommandé 4 pieds en mesures 180 et 190 de long, en longueur 2 mètres ó jambes
Peinture époxy avec traitement antioxydant, couleur graphite
Hauteur totale du cadre de lit plus pieds: 31 cm

TARIFA / RATE / TARIF						
Ancho / Width / Largeur	80	90	105	135	150	
Largo Length Longueur	180	86	80	84	108	-
	190	86	80	84	108	118
	200	-	88	94	122	130

Juego 4 patas metálicas cuadradas con abrazadera: 16
Set 4 square metal legs with clamps: 16 / Set 4 pieds carrés en métal avec pince: 16
Juego 6 patas metálicas cuadradas con abrazadera: 24
Set 6 square metal legs with clamps: 24 / Set 6 pieds carrés en métal avec pince: 24

Las medidas remarcadas en color gris tendrán Servicio Expres
The measures marked in gray colour will have Express Service
Les mesures colorées gris auront un Service Express

SOMIER CANGURO LÁMINA 180

Mattress base kangaroo slat 180 / Sommier à lamelles kangaroo 180



36cm

Altura Total
Total height / Hauteur totale

1 Altura hasta el suelo: 7cm
Height to ground: 7cm
hauteur au sol: 7cm

2 Altura hueco interior: 22 cm
Interior hollow height: 22 cm
Hauteur creux intérieure: 22cm

TARIFA / RATE / TARIF	Canguro Completo			
Ancho / Width / Largeur	80	90	105	
Largo Length Longueur	180	308	308	338
	190	308	308	338
	200	344	344	374

TARIFA / RATE / TARIF	Parte Superior Canguro			
Ancho / Width / Largeur	80	90	105	
Largo Length Longueur	180	162	162	174
	190	162	162	174
	200	180	180	192

TARIFA / RATE / TARIF	Parte Inferior Canguro			
Ancho / Width / Largeur	80	90	105	
Largo Length Longueur	180	146	146	164
	190	146	146	164
	200	164	164	182

Las medidas remarcadas en color gris tendrán Servicio Expres
The measures marked in gray colour will have Express Service
Les mesures colorées gris auront un Service Express

Opcional 3 pletnas frontales para atornillar tablero: 12
Optional 3 front plates to screw board: 12
En option 3 plaques frontales à visser planche: 12

CARACTERÍSTICAS
Basidor tubo de acero perfil 40x30 mm
Tacos pvc embudidos alta calidad silenciosos, máxima adaptación
Doble barra central de refuerzo en la parte superior y barra central de refuerzo en la parte inferior
Láminas chopo, flexibles en función del peso
Pintura epoxy con tratamiento antioxidante color gris antracita.

CHARACTERISTICS
Steel tube frame 40x30 mm profile
High quality silent embedded PVC plugs, maximum adaptation
Double central reinforcement bar at the top and central reinforcement bar at the bottom
Poplar sheets, flexible depending on weight
Epoxy paint with anthracite gray antioxidant treatment.

CARACTERISTIQUES
Structure en tube d'acier profilé 40x30 mm
Bouchons PVC, encastrés silencieux, de haute qualité, adaptation maximale
Double barre de renfort centrale en haut et barre de renfort centrale en bas
Feuilles de peuplier, flexibles selon le poids
Peinture epoxy avec traitement antioxydant gris anthracite.

SOMIER ELÉCTRICO INNOVA

Innova electric bed base / Sommier électrique Innova



Illuminación parte inferior somier
Bottom bed base lighting
Éclairage de la base de lit



Mando inalámbrico opcional
Optional remote control
Manette sans fil



Opción de control mediante tu móvil descarga APP "Bed Control"
Control option via your mobile (download APP "Bed Control")
Option de contrôle via votre téléchargeement mobile APP "Bed Control"



± 13 cm
Altura sin patas
Height without legs
Hauteur sans pieds

TARIFA / RATE / TARIF		
Ancho / Width / Largeur	80	90
Largo / Length / Longueur	190	1245
	200	1235
		1295



OPCIONES PATAS MÉTRICA 8 TRIC FOOT OPTIONS 8 / OPTIONS DE PIED MÉTRIQUE 8



Cilíndrica natural o wengué
Natural cylindrical or wenge
Naturel cylindrique ou wengé

Cónica natural
Natural conical
Conique naturel

Diagonal natural
Natural diagonal
Diagonale naturel

ACABADOS DISPONIBLES



Precio pata NO incluido, especificar modelo en pedido / Leg price NOT included, specify type when ordering / Prix du pied NON inclus, précisez le type lors de la commande

Juego dos pletinas de unión: 9 / Set dos union plates: 9 / Set 2 plaques d'union: 9
Juego 4 patas Cónica natural: 37 / Set 4 pyramidal Natural conical: 37 / Set 4 pieds en bois Conique naturel: 37

Juego 4 patas Cilíndrica natural o wengué: 31 / Set 4 pyramidal Natural cylindrical or wenge: 31 / Lot de 4 pyramidales cylindriques naturelles ou wengé: 31

Set 4 peds Natural cylindrical ou wengé: 26
Juego 4 patas pirámide Natural: 39 / Set 4 legs natural pyramidal: 39 / Set 4 peds pyramidal naturel: 39

CARACTERÍSTICAS

Bastidor exterior madera tapizada con tejido tapicería
Bastidor interior acero tubo 50x30x1,5 mm en largueros, cabecero 40x25x2 mm y piecera con platina sujeción
Base madera tapizada articulada 5 planos
Mando inalámbrico con luz
Arquillo sujeta colchón

CHARACTERISTICS

Upholstered wood exterior frame with upholstery fabric
50x30x1.5 mm tube steel inner frame on stringers, 40x25x2 mm headboard and footboard with clamping plate
Articulated upholstered wooden base 5 planes
Wireless controller with light
Arches subject mattress

CARACTÉRISTIQUES

Cadre extérieur en bois rembourré avec tissu d'ameublement
Cadre intérieur en tube d'acier 50x30x1,5 mm sur longerons, tête et pied de lit 40x25x2 mm avec plaque de serrage
Pliètement articulé rembourré en bois 5 plans
Manette sans fil avec lumière
Matelas Arches sujet

LA PREMIER
SISTEMAS DE DESCANSO

METRAJES

FABRIC / METRAGE



TARIFA PRECIOS NETOS

Net prices rate / Taux de prix nets

Metrage / Fabric / Métrage	PATA DE GALLO	TRIGO	YUTE	KORAL	KIDO / ECOPEL
1 metro de tela (ancho 140)	14,30	13,05	11,25	10,80	9,90

Se cobran siempre 10 € de portes, excepto cuando se agrupa con otros productos que superen 180 €
Shipping costs are always 10 €, except when grouped with other products exceeding 180 €
Les frais de port sont toujours de 10 €, sauf en cas de groupage avec d'autres produits dépassant 180 €

Ver características de las diferentes colecciones en nuestro muestrario de telas

See the characteristics of the different collections in our fabric swatch book.

Découvrez les caractéristiques des différentes collections dans notre livre d'échantillons de tissus.

PRODUCTOS DE LIMPIEZA TAPICERÍA

UPHOLSTERY CLEANING PRODUCTS / PRODUITS DE NETTOYAGE DES REVÊTEMENTS



Quitamanchas de tapicería

CRYPTON PURPLE LIMPIA: Grana, seda, cetia, bebidas azúcares, proteínas, carbohidratos, yodo, azúcar, protector solar, aceites para bebés y muchos más. (Es ideal para bebés de cunas y sillas)

TARIFA PRECIOS NETOS

Net prices rate / Taux de prix nets

	946 ml	60 ml
	19	6

Se cobran siempre 10 € de portes, excepto cuando se agrupa con otros productos que superen 180 €
Shipping costs are always 10 €, except when grouped with other products exceeding 180 €
Les frais de port sont toujours de 10 €, sauf en cas de groupage avec d'autres produits dépassant 180 €

ACABADOS CANAPÉS STYLE, COMBI, MAX, KUBIC, CHIC, SPACE Y TAKI

FINISHES CANAPES STYLE, COMBI, MAX, KUBIC, CHIC, SPACE AND TAKI / FINITIONS CANAPES STYLE, COMBI, MAX, KUBIC, CHIC, SPACE ET TAKI



BLANCO PORO



BLANCO LISO



ROBLE PORO



CREMA LISO



NATURE PORO



TOPO LISO



ARTICO PORO



CENIZA LISO



WENGUE PORO

ÍNDICE *INDEX*

VISCOELÁSTICA

VISCOELASTIC / VISCO ELASTIQUE

VEGAN	10 / 11
REPOS & CONFORT	12 / 13
SERENITY	14 / 15
INTENSE	16 / 17
CALMA	18 / 19
GLOBAL	20 / 21
MONZA	22 / 23
CHROME	24 / 25
ONE	26 / 27
BOSS	28 / 29
VISCO PLUS	30 / 31
GERIÁTRIC	32
TOPPER	33

MUELLE ENSACADO

POCKETED SPRINGS / RESSORTS ENSACHÉS

CHESTER	36 / 37	DENVER	62 / 63
BED AIR	38 / 39	TOP FIRM	64 / 65
LUXURY	40 / 41	GENIUS COOL	66 / 67
BERLUTY	42 / 43	CAXTON	68 / 69
CLASS	44 / 45	MÓDENA	70 / 71
SAMOA	46 / 47	TÍVOLI	72 / 73
EMOTION	48 / 49	GRADUAL	74 / 75
TIFFANY	50 / 51	FORTUNE	76 / 77
TRIBUTE	52 / 53	GOYA	78 / 79
EXTRA LUMBAR	54 / 55	EXTREM FIRM	80 / 81
CHLOE	56 / 57	LIVING	82 / 83
ESSENTYAL	58 / 59	TOPIC	84 / 85
STONE	60 / 61		

MUELLE ENSACADO NATURAL Y LÁTEX

NATURAL POCKETED SPRINGS AND LATEX
RESSORTS ENSACHÉS NATUREL ET LATEX

ORGANIC	88 / 89
ECOLOGIC	90 / 91
NATUR FIRM	92 / 93
ATRIUM	94 / 95

COLECCIÓN ENROLLADOS

COILED COLLECTION / COLLECTION ENROULÉE

SPRING ROLL	98 / 99
TECHNO COOL	100 / 101
MEMORY	102 / 103
PRIME	104 / 105

JUVENILES Y CUNAS

YOUNG BEDROOMS AND CRIBS
JEUNES CHAMBRES ET BERCEAUX

ORIGINAL JEANS	108 / 109
HAPPY	110 / 111
KIDS	112 / 113
GLOBE	114 / 115
STAR	116 / 117
SMART	118 / 119
PETIT GEL	120 / 121

CABEZALES

HEADBOARDS / TÊTES DE LIT

MIKONOS	124 / 125	PALERMO	164 / 165
IMOLA	126 / 127	AUSTIN	166 / 167
VENECIA	128 / 129	FLORENCIA	168 / 169
SAONA	130 / 131	MENPHIS	170 / 171
LYON	132 / 133	BURDEOS	172 / 173
CERDEÑA	134 / 135	GLASGOW	174 / 175
DUBAI	136 / 137	NEPAL	176 / 177
CANADÁ	138 / 139	CALIFORNIA	178 / 179
ZURICH	140 / 141	BASILEA	180 / 181
GINEBRA	142 / 143	OSLO	182 / 183
ROMA	144 / 145	PARÍS	184 / 185
GRECIA	146 / 147	TURÍN	186 / 187
IBIZA	148 / 149	VERSALLES	188 / 189
MARSELLA	150 / 151	KABUL	190 / 191
MALLORCA	152 / 153	NORUEGA	192 / 193
MADEIRA	154 / 155	SANTORINI	194 / 195
MALTA	156 / 157	LISBOA	196 / 197
FORMENTERA	158 / 159	TOKIO	198 / 199
BALI	160 / 161	VIENA	200 / 201
ATENAS	162 / 163		

SOMIERES

MATTRESS BASES / SOMMIERS

MULTILÁMINAS	240
LÁMINA 180	241
BÁSICO	242
CANGURO LÁMINA 180	243
CAMA GERIÁTRICA	244
ELÉCTRICO TECHNO CARBONO	245
ELÉCTRICO INNOVA	246

CANAPÉS Y BASES

STORAGE BED AND BASES
LIT DE RANGEMENT ET BASES

STYLE	204 / 205
COMBI	206 / 207
MAX	208 / 209
KUBIC	210 / 211
CHIC	212 / 213
SPACE	214 / 215
TAKI	216 / 217
FORTE	218 / 219
4500	220 / 221
4000	222 / 223
3500	224 / 225
3000	226 / 227
2500	228 / 229
2000	230 / 231
ARO BAÑERA	232 / 233
BASE GALA	234 / 235
BASE 3D	236
BASE ELEVABLE	237

ALMOHADAS

PILLOWS / OREILLERS

COOL TECH	250	MICRO NUBE	253
THERMO GEL	250	VISCO COPOS	253
VISCO GRAFENO	251	TACTO PLUMA	254
VISCO FIRM	251	FIBRA CAPRI	254
VISCO MEDIUM	252	FIBRA CUNA	255
VISCO SOFT	252		

REPÓS & CONFORT

Visco, HR 30 kg / Viscous, HR 30 kg / Visqueux, HR 30 kg



Tejido cara superior e inferior / Upper and lower sides' tissue / Tissu face supérieure et inférieure



- 1 **Tejido Stretch**
Tissue Stretch
Tissu Stretch
- 2 **Fibra**
Fiber
Fibre **180gr**
- 3 **Visco**
Visco
Visco **2cm**
- 4 **Espuma supersuave**
Supersoft foam
Mousse Superdouce **2cm**
- 5 **Visco**
Visco
Visco **4cm**
- 6 **Núcleo HR Alta Densidad 30 kg**
Core HR High Density 30 kg
Coeur HR haute densité 30 kg
- 7 **Espuma perfilada**
Profiled foam
Mousse profilée **2cm**
- 9 **Tejido Stretch**
Tissue Stretch
Tissu Stretch



± 29cm

ADAPTACION / adaptation **70%**

FIRMEZA / firmness / solidité **90%**



Descanso a 1 cara

PREMIUM

RECOMENDABLE PARA TALLAS XL
Recommandé pour XL a ses
Recommande pour taille XL

CARACTERÍSTICAS

Acollado sistema tapa-tapa cara superior y continuo cara inferior
Platabanda acolchada con tejido tapicería bordada en continuo en la parte frontal, 4 asas verticales laterales bordadas

CHARACTERISTICS

Padded system cover-cover upper face and continuous lower face
Padded platform with upholstery fabric embroidered continuously on the front, 4 vertical embroidered side handles

CARACTÉRISTIQUES

Système de rembourrage couverture-couverture face supérieure et face inférieure continue
Plateforme rembourrée avec tissu d'ameublement brodé en continu sur le devant, brodées verticales

TARIFA / RATE / TARIF

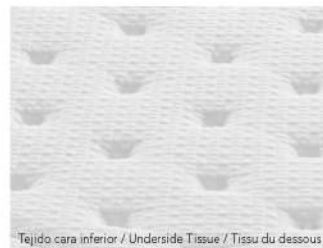
Ancho / Width / Largeur	80	90	105	120	135	140	150	160	180	200
Largo Length Longeur	180	588	588	673	790	790	853	853	938	1049
	190	588	588	673	790	790	853	853	938	1049
	200	629	629	720	847	847	912	912	1002	1124

Las medidas remarcadas en color gris tendrán Servicio Express / The measures marked in gray colour will have Express Service / Les mesures colorées gris auront un Service Express


Opción embalaje caja cartón suplemento 12€ (especificar en pedido) / Option cardboard box packaging supplement € 12 (specify when ordering) / Option emballage carton supplément 12€ (à préciser lors de la commande)



Tejido cara superior / Topsis Tissue / Tissu supérieur



Tejido cara inferior / Underside Tissue / Tissu du dessous



- 1 **Tejido Velour**
Tissue Velour
Tissu Velour
- 2 **Fibra**
Fiber
Fibre **180gr**
- 3 **Espuma supersuave**
Supersoft foam
Mousse Superdouce **4cm**
- 4 **Visco Carbono**
Visco-Carbon
Visco-Carbone **0,5cm**
- 5 **Visco**
Viscos
Viscos **4cm**
- 6 **Núcleo HR 28kg**
Core HR 28kg
Coeur HR 28kg **18cm**
- 7 **Espuma**
Foam
Mousse **1cm**
- 8 **Air System Vefer Elastic Foam 40kg**
Air System Vefer
Elastic Foam 40kg
Mousse élastique
Vefer Air System 40 kg **3cm**
- 10 **Tejido Stretch Quality**
Tissue Stretch Quality
Tissu Stretch qualité



± 31cm

ADAPTACION / adaptation 100%

ADAPTACION / adaptation

FORMAZA / firmness / solidité 70%

FORMAZA / firmness / solidité



cara invierno ↑ cara verano ↓

PREMIER

Vefer

AIRSYSTEM
ELASTIC FOAM

CARACTERÍSTICAS

Acolchado sistema tapa-tapa cara superior e inferior
 Flatabanda tejido Velour bordada con parche, etiqueta y asas en polipiel bordadas

CHARACTERISTICS

Padding system cover-cover upper face and lower face
 Embroidered Vefer fabric shell with patch, label and embroidered leatherette handles

CARACTÉRISTIQUES

Système de rembourrage couverture-couverture face supérieure et face inférieure
 Etagère en tissu velours brodé avec patch, étiquette et poignées en similicuir brodées

TARIFA / RATE / TARIF

Ancho / Width / Largeur	80	90	105	120	135	140	150	160	180	200	
Largo Length Longeur	180	592	592	659	786	786	835	835	918	1027	1140
	190	592	592	659	786	786	835	835	918	1027	1140
	200	633	633	705	843	843	891	891	982	1099	1221

Las medidas remarcadas en color gris tendrán Servicio Express / The measures marked in gray colour will have Express Service / Les mesures colorées gris auront un Service Express

Opción embalaje caja cartón suplemento 12€ (especificar en pedido) / Option cardboard box packaging supplement € 12 (specify when ordering) / Option emballage carton supplément 12€ (à préciser lors de la commande)

ONE


Visco gel-carbono, HR firme / Visco gel-carbon, firm HR / Visco gel-carbone, HR ferme



Tejido cara superior / Topside Tissue / Tissu supérieur



Tejido cara inferior 3D / Underside Tissue 3D / Tissu du dessous 3D



- 1 **Tejido Stretch**
Tissue Stretch
Tissu Stretch
- 2 **Visco Gel Carbono**
Visco Gel-Carbon
Visco Gel-Carbone **1 cm**
- 3 **Espuma Super suave**
Supersoft foam
Mousse Superdouce **1 cm**
- 4 **Fibra**
Fiber
Fibre **150 gr**
- 5 **Núcleo HR Alta Densidad**
Core HR High Density
Noyau HR Haute Densité
- 6 **Tejido 3D Blanco transpirable**
Breathable White 3D fabric
Tissu 3D Blanc respirant



± 29 cm



CHARACTERÍSTICAS
Acolchado sistema continuo en ambas caras
Platabanda acolchada con tejido tapicería transpirable

CHARACTERISTICS
Padded continuous system in both sides
Mattress side padded in breathable upholstery fabric

CHARACTÉRISTIQUES
Rebourné système continu des deux côtés
Côté matelas rembourné avec un tissu d'ameublement respirant

TARIFA / RATE / TARIF		80	90	105	120	135	140	150	160	180	200
Ancho / Width / Largeur											
Largo / Length / Longueur	180	268	300	348	390	438	488	488	536	632	732
	190	268	300	348	390	438	488	488	536	632	732
	200	294	328	364	430	482	536	536	590	696	804


Las medidas marcadas en color gris tendrán Servicio Express / The measures marked in gray colour will have Express Service / Les mesures colorées gris auront un Service Express

Opción embalaje caja cartón suplemento 12€ (especificar en pedido) / Option cardboard box packaging supplement € 12 (specify when ordering) / Option emballage carton supplément 12€ (à préciser lors de la commande)



BOSS

Visco carbono, HR medio, visco gel
 Visco carbon, medium HR, visco gel
 Visco carbone, HR moyen, visco gel



- 1 **Tejido Stretch**
Tissue Stretch / Tissu Stretch
- 2 **Visco Carbono**
Visco Carbon / Visco Carbone **1 cm**
- 3 **Fibra**
Fiber / Fibre
- 5 **Fibra**
Fiber / Fibre **150gr**
- 4 **Núcleo HR Alta Densidad**
Core HR High Density / Noyau HR Haute Densité
- 6 **Visco Gel**
Visco Gel / Visco Gel **1 cm**
- 7 **Tejido 3D Gris Transpirable**
Breathable Gray 3D fabric in bottom face / Tissu 3D Gris respirant à la côté inférieure



± 25cm



cara invierno ↑ cara verano ↓

CARACTERÍSTICAS
 Acolchado sistema continuo en ambas caras
 Platabanda acolchada con tejido stretch

CHARACTERISTICS
 Padded continuous system in both sides
 Padded strap with stretch fabric

CARACTÉRISTIQUES
 Rembourré système continu des deux côtés
 Single rembourrée avec tissu extensible



Tejido cara superior / Topside-Tissue / Tissu supérieur



Tejido cara inferior 3D / Underside Tissue 3D / Tissu du dessous 3D



TARIFA / RATE / TARIF		80	90	105	120	135	140	150	160	180	200
Ancho / Wicht / Largeur											
Largo / Length	180	256	290	338	364	410	456	456	500	590	682
Longeur	190	256	290	338	364	410	456	456	500	590	682
	200	282	318	370	402	450	500	500	550	650	748

Las medidas remarcadas en color gris tendrán Servicio Express / The measures marked in gray colour will have Express Service / Les mesures colorées gris auront un Service Express

Opción embalaje caja cartón suplemento 12€ (especificar en pedido) / Option cardboard box packaging supplement € 12 (specify when ordering) / Option emballage carton supplément 12€ (à préciser lors de la commande)

TIFFANY


Visco, muelle ensacado suave 5 zonas
 Visco, pocketed spring 5 zones soft
 Visco, ressort ensacé 5 zones doux



Tejido cara superior / Top de Tissue / Tissu supérieur



Tejido cara inferior / Underside Tissue / Tissu du dessous



- 1 Tejido Stretch
Fibre Stretch / Tissu Stretch
- 2 Fibra
Fibre / Fibre **180gr**
- 3 Visco
Visco / Visco **2cm**
- 4 Espuma supersuave
Supersoft foam / Mousse Superdouce **4cm**
- 6 Espuma extrafirme
Foam extrafirm / Mousse extrafirme **2cm**
- 7 Muelle Ensacado 5 zonas suave 240 muelles m²
Pocketed spring 5 zones - 240 muelles m²
Ressort ensacé 5 zones - 240 muelles m²
- 11 Refuerzo perimetral
Perimeter reinforcement / Renforcement du périmètre

± 29cm



Descanso a 1 cara

ADAPTACION / adaptation
FIRMEZA / firmness / solidité

CARACTERÍSTICAS
 Acolchado sistema tapa-tapa cara superior y continuo cara inferior
 Platabanda acolchada con tejido Stretch, 4 asas laterales, 2 bordadas, bordado en todo el perímetro y bordado frontal
 Independencia de pesos

CHARACTERISTICS
 Padded with lid-lid system in upper side, and continuous in bottom side
 Mattress sides padded in Stretch fabric, with 2 lateral handles, 2 embroideries, woven around the perimeter, and front embroidery
 Uniform weight distribution

CARACTERISTIQUES
 Rembourné avec le système de couvercle-couvercle dans la partie supérieure et continue dans la base
 Côtés matelas rembourrés en tissu stretch, avec 2 poignées latérales, 2 broderies, brodées à autour du périmètre et des broderies sur le devant
 Répartition uniforme du poids

TARIFA / RATE / TARIF		80	90	105	120	135	140	150	160	180	200
Ancho / Width / Largeur	180	554	554	623	754	754	819	819	899	1006	1118
Largo / Length / Longueur	190	554	554	623	754	754	819	819	899	1006	1118
	200	592	592	667	806	806	875	875	962	1077	1196

Las medidas remarcadas en color gris tendrán Servicio Express / The measures marked in gray colour will have Express Service / Las mesures colorées gris auront un Service Express

Opción embalaje caja cartón suplemento 12€ (especificar en pedido) / Option cardboard box packaging supplement € 12 (specify when ordering) / Option emballage carton supplément 12€ (à préciser lors de la commande)

TRIBUTE


Air System Vefer 40kg, muelle ensacado Titanium Pro firme, Visco
 Air System Vefer 40kg, firm Titanium Pro pocket spring, Visco
 Air System Vefer 40kg, ressort ensaché firme Titanium Pro, Visco



Tejido cara superior / Topside Tissue / Tissu supérieur



Tejido cara inferior / Underside Tissue / Tissu du dessous



- 1 **Tejido Luxe Damastrech Viscosa**
Luxe Damastrech viscose fabric
Tissu viscose Luxe Damastrech
- 2 **Fibra**
Fiber
Fibre **180gr**
- 3 **Air System Vefer Elastic Foam 40kg**
Air System Vefer
Elastic Foam 40kg
Système d'air Vefer
Mousse élastique 40kg **3cm**
- 4 **Gel Foam**
Gel foam
Gel foam **0,5cm**
- 5 **Espuma extrafirme Box 30kg**
Foam extrafirm Box 30kg
Mousse extrafirme Box 30kg **2cm**
- 7 **Muelle Ensacado Titanium Pro Firm**
Titanium Pro Firm pocketed spring
Ressort ensaché Titane Pro Ferme
- 8 **Espuma supersuave**
SuperSoft foam
Mousse Superdouce **2cm**
- 9 **Visco 45kg**
Visco 45kg
Visco 45kg **1cm**
- 12 **Refuerzo perimetral firme**
Perimeter reinforcement firm
Renforcement du périmètre firme **30kg**



± 29cm

ADAPTACION / adaptation 70%

FIRMEZA / firmness / solidité 90%

cara verano ↑ cara invierno ↓

PREMIUM

TITANIUM PRO
MUELLE ENSACADO

5 AÑOS

CARABASTIA
ES CARABASTIA TITANIUM PRO

XL

RECOMENDABLE PARA TALLAS XL
Recommended for XL size
Recommandé pour la taille XL

Defer
AIRSYSTEM
ELASTIC FOAM

CARACTERÍSTICAS

Acolchado sistema tapa-tapa cara superior y continuo cara inferior
 Platabanda tejido Luxe Damastrech con doble ribete, asas y parche angular bordado
 Garantía de 5 años en carcasa Titanium Pro. Resto de componentes garantía de 3 años

CHARACTERISTICS

Padding system cover-cover upper face and continuous lower face
 Luxe Damastrech fabric sideboard with double edging, handles and embroidered angled patch
 5-year warranty on Titanium Pro housing. Rest of components 3 year warranty

CARACTÉRISTIQUES

Système de rembourrage couverture-couverture face supérieure et face inférieure continue
 Buffet en tissu Luxe Damastrech avec double bordure, poignées et patch brodé en angle
 Garantie de 5 ans sur le boîtier Titanium Pro. Reste des composants garantie 3 ans

TARIFA / RATE / TARIF

Ancho / Width / Largeur	80	90	105	120	135	140	150	160	180	200	
Largo Length Longeur	180	570	570	639	758	758	800	800	879	986	1093
	190	570	570	639	758	758	800	800	879	986	1093
	200	611	611	683	811	811	855	855	942	1055	1170


Las medidas marcadas en color gris tendrán Servicio Express / The measures marked in gray colour will have Express Service / Les mesures colorées gris auront un Service Express

Opción embalaje caja cartón suplemento 12€ (especificar en pedido) / Option cardboard box packaging supplement € 12 (specify when ordering) / Option emballage carton supplément 12€ (à préciser lors de la commande)

GENIUS COOL

Perfecto para invierno verano / Perfect for winter summer / Parfait pour l'hiver l'été


Visco Gel, muelle ensacado extrafirm Plus, Visco Carbono
 Visco Gel, extra firm pocket spring Plus, Visco Carbon
 Visco Gel, ressorts ensachés extra-fermes Plus, Visco Carbon



Tejido Stretch Cool Fresh Quality, cara superior
 Stretch Cool Fresh Quality fabric, topside Tissue
 Tissu stretch supérieur frais Cool Fresh de qualité



Tejido cara inferior / Underside Tissue / Tissu du dessous



- 1 Tejido Stretch Cool Fresh Quality
Stretch Cool Fresh Quality fabric
Tissu stretch Cool Fresh de qualité
- 2 Visco Gel
Visco Gel
Visco Gel 0,5cm
- 3 Espuma suave
Soft foam
Mousse douce 2cm
- 4 Fibra
Fiber
Fibra 140gr
- 5 TNT
TNT
TNT 30gr
- 6 Espuma extrafirme 28kg
Foam extrafirm 28kg
Mousse extrafirme 28kg 3cm
- 7 Muelle Ensacado Extrafirm Plus 230 muelles m²
Extrafirm Plus pocketed spring 230 muelles m²
Resort ensaché Pocketed spring Extrafirme Plus
230 muelles m²
- 9 TNT
TNT
TNT 15gr
- 12 Visco Carbono
Visco/Carbono
Visco/Carbono 0,5cm
- 13 Tejido Stretch
Tissue Stretch
Tissu Stretch
- 14 Refuerzo perimetral extrafirme
Perimeter reinforcement extrafirm
Renforcement du périmètre extrafirme 28kg



± 30cm

50% ADAPTACION / adaptation

100% FIRMEZA / firmness / solidité



cara verano ↑ cara invierno ↓

EXTRAFIRM PLUS
 MUELLE ENSACADO

RECOMENDABLE PARA TALLAS XL
 Recommended for XL size
 Recommandé pour la taille XL

TEJIDO FRESH
 Quality
 PARA PERSONAS CALIENTAS
 For hot people
 Pour les personnes chaudes

CARACTERÍSTICAS

Acoplado sistema tapa-tapa cara superior e inferior
 Platabanda tejido Velour bordado con cinta decorativa
 Independencia de pesos

CHARACTERISTICS

Padding system cover-cover upper face and lower face
 Embroidered Velour fabric border with decorative ribbon
 Uniform weight distribution

CARACTÉRISTIQUES

Système de rembourrage couverture-couverture face supérieure et face inférieure
 Bordure en tissu velours brodé avec ruban décoratif
 Répartition uniforme du poids

TARIFA / RATE / TARIF

Ancho / Width / Largeur	80	90	105	120	135	140	150	160	180	200
Largo Length Longeur	180 402	452	526	554	624	692	692	762	900	1038
	190	402	452	526	554	624	692	762	900	1038
	200	442	496	580	610	686	762	838	990	1142

Las medidas remarcadas en color gris tendrán Servicio Express / The measures marked in gray colour will have Express Service / Les mesures colorées gris auront un Service Express

Opción embalaje caja cartón suplemento 12€ (especificar en pedido) / Option cardboard box packaging supplement € 12 (specify when ordering) / Option emballage carton supplément 12€ (à préciser lors de la commande)



GOYA


Visco carbono, muelle ensacado firme, visco Gel
 Visco carbon, firm pocketed spring, visco Gel
 Visco carbone, ressort ensaché ferme, visco Gel



Tejido cara superior / Topside Tissue / Tissu supérieur



Tejido cara inferior / Underside Tissue / Tissu du dessous



- 1 Tejido Stretch Brocado
Tissue Stretch brocade
Tissu Stretch brocade
- 2 Visco Carbono
Visco-Carbon
Visco-Carbone 1 cm
- 3 Espuma supersuave
Supersoft foam
Mousse Superdouce 2 cm
- 4 Fibra
Fiber
Fibre 150 gr
- 5 Muelle Ensacado Firme 230 muelles m²
Pocketed spring firm 230 springs m²
Ressort ensaché ferme 230 ressort m²
- 8 Visco Gel
Visco Gel
Visco Gel 1 cm
- 9 Tejido Stretch
Tissue Stretch
Tissu Stretch
- 10 Refuerzo perimetral extrafirme
Perimeter reinforcement extrafirm
Renforcement du périmètre extraferme



± 26cm

ADAPTACION / adaptation 50%

FORMEZA / formose / validité 90%



cara invierno ↑ cara verano ↓

CARACTERÍSTICAS

Acollado sistema tapa-tapa cara superior y continuo cara inferior
 Flatabanda acolchada con tejido Stretch, bordado rayas en todo el perímetro
 Independencia de pesos

CHARACTERISTICS

Padded with lid-lid system in upper side, and continuous in bottom side
 Mattress sides padded in Stretch fabric, stripes woven around the perimeter
 Uniform weight distribution

CARACTÉRISTIQUES

Rembourné avec le système de couvercle-couvercle dans la partie supérieure et continue dans la bas
 Côtés matelas rembourrés en tissu stretch, brochés à rayures autour du périmètre et des
 Répartition uniforme du poids

TARIFA / RATE / TARIF


Ancho / Width / Largeur	80	90	105	120	135	140	150	160	180	200
Largo / Length	180	322	362	422	448	502	558	558	614	724
Longeur	190	322	362	422	448	502	558	558	614	724
	200	354	398	464	492	554	614	614	674	798

Las medidas remarcadas en color gris tendrán Servicio Express / The measures marked in gray colour will have Express Service / Les mesures colorées gris auront un Service Express


Opción embalaje caja cartón suplemento 12€ (especificar en pedido) / Option cardboard box packaging supplement € 12 (specify when ordering) / Option emballage carton supplément 12€ (à préciser lors de la commande)

TOPIC

Muelle ensacado a dos caras
Two-sided pocketed spring
Ressort ensaché sur deux visages



Tejido cara superior e inferior
Upper and lower sides tissue / Tissu face supérieure et inférieure



- 1 **Tejido Stretch**
Tissue Stretch
Tissu Stretch
- 2 **Espuma supersuave**
Supersoft foam
Mousse Superdouce **1,3cm**
- 3 **Fibra**
Fiber
Fibre **150gr**
- 4 **Espuma extrafirme 28kg**
Foam extrafirm 28 kg
Mousse extraferme 28kg **2,3cm**
- 5 **Muelle Ensacado Firme 210 muelles m²**
Pocketed spring firm 210 springs m²
Ressort ensaché ferme 210 ressort m²
- 10 **Refuerzo perimetral**
Perimeter reinforcement
Renforcement du périmètre **28kg**



± 25cm



CARACTERÍSTICAS
Acolchado sistema continuo en ambas caras
Platabanda acolchada con tejido transpirable
Independencia de pesos

CHARACTERISTICS
Padded continuous system in both sides
Mattress lateral padded with breathable upholstery fabric
Uniform weight distribution

CARACTÉRISTIQUES
Rembourné système continu des deux côtés
Côté matelas rembourné avec un tissu d'ameublement respirant
Répartition uniforme du poids


TARIFA / RATE / TARIF		80	90	105	120	135	140	150	160	180	200
Ancho / Width / Largeur	180	284	320	372	402	452	502	502	554	652	754
Largo / Length / Longueur	190	284	320	372	402	452	502	502	554	652	754
	200	314	354	410	444	498	554	554	608	718	828

Las medidas remarcadas en color gris tendrán Servicio Express / The measures marked in gray colour will have Express Service / Les mesures colorées gris auront un Service Express

Opción embalaje caja cartón suplemento 12€ (especificar en pedido) / Option cardboard box packaging supplement € 12 (specify when ordering) / Option emballage carton supplément 12€ (à préciser lors de la commande)

SPRING ROLL

Visco, HR, muelle ensacado firme
Visco, HR, firm pocket springs / Visco, HR, ressort ensaché ferme



- 1 **Tejido Stretch**
Tissue Stretch / Tissu Stretch
- 2 **Funda interior**
Inner sleeve / Manchon intérieur
- 3 **Visco**
Visco / Visco 4cm
- 4 **Espuma HR**
Foam HR / Mousse HR 3cm
- 5 **Muelle Ensacado firme**
Pocketed spring firm / Ressort ensaché ferme 14cm
- 7 **Tejido Antideslizante**
Non-slip fabric / Tissu antidérapant
- 8 **Reforzo perimetral**
Perimeter reinforcement / Renforcement du périmètre 12cm



± 27cm



ENROLLADO
MUELLE ENSACADO



Removable covers with zip / Housses amovibles avec zip



Includes plastic cover to open plastic. Do not use scissors. (Empaque a ser usado. Evitar el uso de tijeras para evitar dañar el producto.)



Recovery 24/48 hours / Récupération 24/48 heures



Express service 72 hours / Service express 72 heures

CARACTERÍSTICAS

Desfundable con cremallera exterior oculta
Funda interior termosellada
Platabanda con tejido foamizado y bordados en ángulo derecho
Fácil transporte

CHARACTERISTICS

Removable with hidden outer zipper
Thermo-sealed inner cover
Platform with foamed fabric and embroidery at right angles
Easy transport


CARACTÉRISTIQUES

Amovible avec fermeture à glissière extérieure cachée
Couverture intérieure thermo-scellée
Bandana avec tissu mousse et broderies à angle droit
Transport facile

TARIFA / RATE / TARIF	90	105	135	150
Ancho / Width / Largeur				
Largo / Length / Longueur	190	562	618	772 / 854



Se sirve siempre enrollado y en caja de cartón
It is always served rolled and in a cardboard box
Il est toujours servi roulé et dans une boîte en carton



Tejido cara superior / Toppide-Tissue / Tissu supérieur



Tejido inferior Antideslizante
Lower fabric Anti-sliding / Tissu inférieur Antidesliant



ORIGINAL JEANS

Gel, muelle ensacado medio, visco / Gel, medium bagged spring, visco / Gel, ressort ensaché moyen, soft, visco



Tejido cara superior e inferior / Upper and lower sides tissue / Tissu face supérieure et inférieure



- 1 **Tejido Stretch**
Tissue Stretch
Tissu Stretch
- 2 **Gel**
Gel
Gel 0,5cm
- 3 **Fibra**
Fiber
Fibre 180gr
- 4 **Espuma**
Foam
Mousse 2cm
- 5 **Muelle Ensacado Medio 140 muelles m²**
Pocketed spring medium 140 springs/m²
Ressort ensaché moyen 140 ressort/m²
- 6 **Visco**
Visco
Visco 0,5cm
- 7 **Refuerzo perimetral**
Perimeter reinforcement
Renforcement du périmètre



± 21cm



MUELLE ENSACADO

CARACTERÍSTICAS

Acolchado sistema continuo en ambas caras
Flatabanda acolchada con tejido tapicería simil vaquero con bolsillo frontal y etiqueta polipiel
Independencia de pesos

CHARACTERISTICS

Padded continuous system in both sides
Padded bandeau with denim simile upholstery fabric with front pocket and leatherette label
Uniform weight distribution

CHARACTERISTIQUES

Rembourré système continu des deux côtés
Bande argentée rembourrée avec tissu d'ameublement semblable à un cow-boy avec poche avant et étiquette en similicuir
Répartition uniforme du poids


TARIFA / RATE / TARIF	80	90	105
Ancho / Width / Largeur	80	90	105
Largo / Length / Longueur	190	388	443
	190	388	443
	200	417	475

Las medidas remarcaadas en color gris tendrán Servicio Express / The measures marked in gray colour will have Express Service / Les mesures colorées gris auront un Service Express

Opción embalaje caja cartón suplemento 12€ (especificar en pedido) / Option cardboard box packaging supplement € 12 (specify when ordering) / Option emballage carton supplément 12€ (à préciser lors de la commande)

STAR


Visco, HR firme, visco gel / Visco, firm HR, visco gel / Visco, HR ferme, visco gel



Tejido cara superior / Toppide Tissue / Tissu supérieur



Tejido cara inferior 3D / Underside Tissue 3D / Tissu du dessous 3D



- 1 **Tejido Stretch**
Tissue Stretch
Tissu Stretch
- 2 **Visco**
Visco
Viscos **1cm**
- 3 **Espuma supersuave**
Supersoft foam
Mousse Superdouce **1cm**
- 4 **Núcleo HR Alta Densidad**
Core HR high density
Noyau HR haute densité
- 5 **Fibra**
Fiber
Fibre **150gr**
- 6 **Visco Gel**
Visco Gel
Viscos Gel **1cm**
- 7 **Tejido 3D Transpirable Blanco**
White 3D breathable fabric
Tissu 3D respirant blanc



± 20cm COLCHÓN

± 15cm COLCHONETA



CARACTERÍSTICAS

Acollado sistema tapa-tapa cara superior y continuo cara inferior
Flatabanda acolchada con tejido stretch tipo castillo
Anatómico

CHARACTERISTICS

Padded with lid-lid system in upper side, and continuous in bottom side
Mattress side padded in Stretch fabric, castle type
Anatomical

CARACTÉRISTIQUES

Remboussé avec le système de couvercle-couvercle dans la partie supérieure et continue dans la bas
Côtés de matelas latéral rembourrés en tissu micropane Stretch, type château
Anatomique

COLCHÓN / MATTRESS / MATELAS 20cm

TARIFA / RATE / TARIF	80			90			105		
Ancho / Width / Largeur	180	232	260	260	302				
Largo / Length / Longueur	190	232	260	260	302				
	200	254	284	284	334				

COLCHONETA / MAT / TAPIS 15cm

TARIFA / RATE / TARIF	80			90			105		
Ancho / Width / Largeur	180	204	230	230	268				
Largo / Length / Longueur	190	204	230	230	268				
	200	224	252	252	294				

Las medidas remarcadas en color gris tendrán Servicio Express / The measures marked in gray colour will have Express Service / Les mesures colorées gris auront un Service Express

Opción embalaje caja cartón suplemento 12€ (especificar en pedido) / Option cardboard box packaging supplement € 12 (specify when ordering) / Option emballage carton supplément 12€ (à préciser lors de la commande)

CUNAS

CRIBS

BERCEAUX

PETIT GEL

Visco gel, HR medio / Visco gel, medium HR / Visco gel HR moyen



- 1 **Tejido Stretch doble electrónico**
Tissue Stretch double électronique
Stretch double électronique
- 2 **Visco Gel**
Visco Gel
Visco Gel 1 cm
- 3 **Guata**
Wadding
Guate 150 gr
- 4 **Núcleo HR Alta Densidad**
Core HR high density
Noyau HR haute densité
- 5 **Tejido 3D Transpirable Blanco**
White 3D breathable fabric
Tissu 3D respirant blanc



± 13cm



TARIFA / RATE / TARIF

Ancho / Width / Largeur	Largo	57 x 117	132
	Longeur	67 x 137	158

CARACTERÍSTICAS
Acolchado sistema tapa tapa en ambas caras
Platabanda acolchada tejido stretch perla
Tratamiento antibacterias

CHARACTERISTICS
Padded lid system on both sides
Mattress side padded in Stretch Perla fabric
Anti-mite treatment

CARACTÉRISTIQUES
Système de couvercle rembourré des deux côtés
Côté matelas latéral rembourré en tissu Stretch Perla
Traitement anti-acariens



Descanso a 1 cara

ALMOHADA CUNA



Tejido nylon / Nylon fabric / Tissu nylon

Núcleo fibra hueca / Core hollow fiber / Noyau fibre creux

Tratamiento antibacterias / Anti-bacteria treatment
/ Traitement anti-bactéries


Firmeza suave / Soft firmness / Fermeté douce

TARIFA / RATE / TARIF

Ancho / Width / Largeur	55	70
	10	10

Las medidas remarcadas en color gris tendrán Servicio Express
/ The measures marked in gray colour will have Express Service
/ Les mesures colorées gris auront un Service Express

SAONA



± 120 cm

Altura total
Total height / Hauteur totale



CARACTERÍSTICAS
Estructura DM + EPS (poliestireno expandido en parte central), patentado nº ES1173184
Acolchado con pestaña central y perimetral
Herrajes para montaje a pared incluidos

CHARACTERISTICS
DM + EPS structure (expanded polystyrene in central part), patented nº ES1173184
Padded with central and perimeter flange
Ironworks for wall included

CARACTÉRISTIQUES
Structure DM + EPS (polystyrène expansé en partie centrale), nº ES1173184 breveté
Motif de rayures verticales rembourrées
Ferrures de mur inclus

TEJIDO YUTE



TEJIDO KIDO



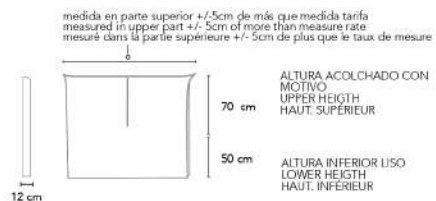
TEJIDO TRIGO



TEJIDO KORAL



TEJIDO ECOPEL



TARIFA / RATE / TARIF	105	145	160	190	200	
Ancho / Width / Largeur	105	145	160	190	200	
Alto / Height / Hauteur	120	366	360	374	400	422

Opciones tapizado: tejidos Yute, Kido, Trigo, Koral y Ecopel (mismo precio) / Upholstery option: Yute, Kido, Trigo, Koral and Ecopel (same price) / Option sellerie: Yute, Kido, Trigo, Koral et Ecopel (même prix)
Sugerimos que la medida del cabezal sea superior o igual que el colchón o soporte / We suggest that the head size be greater than or equal to the mattress or support / Nous suggérons que la taille de la tête soit supérieure ou égale au matelas ou au support
No se hacen ni medidas ni tapizados especiales / No special measures or upholstery are made / Aucune mesure spéciale ou rembourrage n'est effectué



Conjunto fotografiado acabado Yute Topo / Photographed set finished Yute Topo / Ensemble photographié fini Yute Topo

ZURICH



± 135 cm

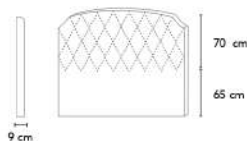
Altura total
Total height / Hauteur totale



CARACTERÍSTICAS
Estructura DM + EPS (poliestireno expandido en parte central), patentado nº ES1173184
Acolchado lomos con forma
Herrajes para montaje a pared incluidos

CHARACTERISTICS
DM + EPS structure (expanded polystyrene in central part), patented nº ES1173184
Shaped diamond quilting
Wall mounting hardware included

CARACTÉRISTIQUES
Structure DM + EPS (polystyrène expansé en partie centrale), n° ES1173184 breveté
Quilting en forme de losange
Matériel de montage mural inclus



ALTURA ACOLCHADO CON
MOTIVO
UPPER HEIGHT
HAUT. SUPERIEUR

65 cm
ALTURA INFERIOR LISO
LOWER HEIGHT
HAUT. INFERIEUR

TARIFA / RATE / TARIF

Ancho / Width / Largeur	145	160	190
Alto / Height / Hauteur	135	366	384

Opciones tapizado: tejidos Yute, Kido, Trigo, Koral y Ecopel (mismo precio) / Upholstery option: Yute, Kido, Trigo, Koral and Ecopel (same price) / Option sellerie: Yute, Kido, Trigo, Koral et Ecopel (même prix)
Sugerimos que la medida del cabezal sea superior o igual que el colchón o soporte / We suggest that the head size be greater than or equal to the mattress or support / Nous suggérons que la taille de la tête soit supérieure ou égale au matelas ou au support
No se hacen ni medidas ni tapizados especiales / No special measures or upholstery are made / Aucune mesure spéciale ou rembourrage n'est effectué

TEJIDO YUTE



TEJIDO KIDO





TEJIDO TRIGO



TEJIDO KORAL



TEJIDO ECOPEL



Conjunto fotografiado acabado Kido 4 / Photographed set finished Kido 4 / Ensemble photographié fini Kido 4

MADEIRA



± 120 cm

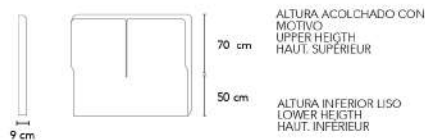
Altura total
Total height / Hauteur totale



CARACTERÍSTICAS
Estructura DM + EPS (poliestireno expandido en parte central), patentado n° ES1173184
Acollchado con marco perimetral, motivo raya central
Herrajes para montaje a pared incluidos

CHARACTERISTICS
DM + EPS structure (expanded polystyrene in central part), patented n° ES1173184
Padded with perimeter frame, central stripe motif
Ironworks for wall included

CARACTÉRISTIQUES
Structure DM + EPS (polystyrène expansé en partie centrale), n° ES1173184 breveté
Rembourré avec cadre périmétrique, motif à rayures centrales
Ferrures de mur incluses



ALTURA ACOLCHADO CON
MOTIVO
UPPER HEIGHT
HAUT. SUPERIEUR

ALTURA INFERIOR LISO
LOWER HEIGHT
HAUT. INFERIEUR

TARIFA / RATE / TARIF					
Ancho / Width / Largeur	105	145	160	190	200
Alto / Height / Hauteur	120	238	284	322	374

Opciones tapizado: tejidos Yute, Kido, Trigo, Koral y Ecopel (mismo precio) / Upholstery option: Yute, Kido, Trigo, Koral and Ecopel (same price) / Option sellerie: Yute, Kido, Trigo, Koral et Ecopel (même prix)
Sugerimos que la medida del cabezal sea superior o igual que el colchón o soporte / We suggest that the head size be greater than or equal to the mattress or support / Nous suggérons que la taille de la tête soit supérieure ou égale au matelas ou au support
No se hacen ni medidas ni tapizados especiales / No special measures or upholstery are made / Aucune mesure spéciale ou rembourrage n'est effectué

TEJIDO YUTE



TEJIDO KIDO



TEJIDO TRIGO



TEJIDO KORAL




TEJIDO ECOPEL




Conjunto fotografiado acabado Kido 4 / Photographed set finished Kido 4 / Ensemble photographié fini Kido 4

SANTORINI



± 120cm
Altura total
Total height / hauteur totale



CARACTERÍSTICAS
Estructura DM + EPS (poliestireno expandido en parte central), patentado n° ES1173184
Acabado liso con ribete en perímetro frontal
Herrajes para montaje a pared incluidos

CHARACTERISTICS
DM + EPS structure (expanded polystyrene in central part), patented n° ES1173184
Smooth padded with front perimeter border
Ironworks for wall included

CARACTÉRISTIQUES
Structure DM + EPS (polystyrène expansé en partie centrale), n° ES1173184 Breveté
Rembourrage lisse avec bordure avant
Ferrures de mur inclus

COMBINACIÓN DE ACABADOS ÚNICOS



KIDO 4 /
RIBETE KORAL NEGRO



KIDO 3 /
RIBETE KORAL 40 PIEDRA



TRIGO BLANCO /
RIBETE TRIGO TERRA



TRIGO GRIS /
RIBETE KORAL 3 PLATA



KIDO 2 /
RIBETE KORAL 13 GRIS



PATA DE GALLO NEGRO /
RIBETE KORAL NEGRO



PATA DE GALLO 03 VISÓN /
RIBETE KORAL 40 PIEDRA



8 cm

1 RIBETE EN PERÍMETRO FRONTAL
1 RIBETE IN FRONTAL PERIMETER
1 RIBETE EN PERIMÈTRE AVANT

TARIFA / RATE / TARIF					
Ancho / Width / Largeur	105	145	160	190	200
Alto / Height / Hauteur	120	280	294	346	416

Sólo se fabrica en estas 7 combinaciones de acabado (mismo precio) / Only manufactured in these 7 finish combinations (same price) / Fabriqué uniquement dans ces 7 combinaisons de finition (même prix)

Sugerimos que la medida del cabezal sea superior o igual que el colchón o soporte / We suggest that the head size be greater than or equal to the mattress or support / Nous suggérons que la taille de la tête soit supérieure ou égale au matelas ou au support
No se hacen ni medidas ni tapizados especiales / No special measures or upholstery are made / Aucune mesure spéciale ou rembourrage n'est effectué



Cabezal ambiente fotografiado acabado Pata de gallo 01 negro ribete koral negro y base gala en kido 4 / Photographed set finished ambient head photographed Pata de gallo 01 negro ribete koral negro and gala base en kido 4 / Tête ambiante photographiée fini Pata de gallo 01 negro ribete koral negro et base de gala à kido 4

BASE GALA

Gala Base / Gala Base



± 27 cm

Altura sin patas
Height without legs
Hauteur sans pieds

Altura patas ver página 234
Leg height see page 234
Hauteur des pieds voir page 234

- 1 Parte central base tejido 3D siempre negro**
Central part 3D woven base always black / Partie centrale Base tissée 3D toujours noire
- 2 Superficie superior 14 lamas madera de 75 mm y 10 mm grosor**
Upper surface with 14 wooden crossbar 75 mm y 10 mm thickness
Surface supérieure avec 14 traverses en bois 75 mm et 10 mm d'épaisseur
- 3 Estructura bastidor 22 mm. Madera maciza reforzada a partir 105 cm travesaño central, preparada para 4 patas.**
Frame structure 22 mm. Solid wood reinforced from 105 cm central crosspiece, prepared for 4 legs
Structure du cadre 22 mm. Bois massif renforcé depuis 105 cm traverses centrale, préparé pour 4 pieds

Huero de 13 cm para fácil paso de iRobot
13 cm gap for easy iRobot passage
Espèce de 13 cm pour un passage aisé de l'iRobot



CARACTERÍSTICAS
La base es compatible para cualquier colchón
La pata roscada tiene métrica 8

CARACTÉRISTIQUES
Basis fits with any mattress
Threaded leg is metric 8

CARACTÉRISTIQUES
La base convient à tous les matelas
La jambe fileté est métrique 8

TEJIDO YUTE



TEJIDO KIDO



TEJIDO TRIGO

TEJIDO KORAL



TEJIDO ECOPEL

OPCIONES DE PATAS / LEGS OPTIONS / PIEDS OPTIONS



TARIFA / RATE / TARIF	80	90	100	105	135	140	150	160
Largo Length Longueur	180	-	-	-	324	-	-	-
	190	-	277	289	324	326	326	370
	200	279	291	306	310	340	344	390

Las medidas y colores remarcados en color gris tendrán Servicio Express / The measures and colors highlighted in gray will have Express Service / Les mesures et les couleurs surlignées en gris auront un Service Express

Precio pata NO incluido, especificar modelo en pedido / Leg price NOT included, specify type when ordering / Prix du pied NON inclus, précisez le type lors de la commande

Juego 4 patas V: 65 / Set of 4 V legs: 65 / Lot de 4 pieds V: 65
 Juego 4 patas Angelo: 41 / Set of 4 Angelo legs: 41 / Lot de 4 pieds Angelo: 41
 Juego 4 patas Cilíndrica: 31 / Set of 4 cylindrical legs: 31 / Lot de 4 cylindrique: 31
 Juego 4 patas L: 59 / Set of 4 L legs: 59 / Lot de 4 pieds L: 59
 Juego 4 patas Cónica: 37 / Set of 4 conical legs: 37 / Lot de 4 pieds coniques: 37
 Juego 4 patas Jazz: 61 / Set of 4 Jazz legs: 61 / Lot de 4 pieds Jazz: 61
 Juego 4 patas Pirámide: 39 / Set of 4 Pyramid legs: 39 / Lot de 4 pieds Pyramide: 39
 Juego 4 patas Diagonal: 41 / Set of 4 Diagonal Legs: 41 / Ensemble de 4 pattes diagonales: 41

Juego dos pletinas de unión: 9
 Set dos union plates: 9 / Set 2 plaques d'union: 9

Opción tapizado: tejidos Yute, Kido, Trigo, Korál y Ecopel (mismo precio) / Upholstery option: Yute, Kido, Trigo, Korál and Ecopel (same price) / Option sellerie: Yute, Kido, Trigo, Korál et Ecopel (même prix)

LA PREMIER

SISTEMAS DE DESCANSO

